


第3次大刀洗町障害者福祉計画
第7期大刀洗町障害福祉計画
第3期大刀洗町障害児福祉計画

“すべての人がいきいきと快適に

ともに暮らせる まちづくり”



令和6年3月
大刀洗町



目次

第1編 総論

第1章 計画の策定にあたって	2
1 計画策定の趣旨と背景	2
2 計画の位置づけ.....	2
3 本計画の対象となる方について	3
4 計画策定期間.....	3
第2章 障がいのある人の現状.....	4
1 障がい者数の推移.....	4
2 アンケート調査からみる現状	7
第3章 計画の基本的な考え方.....	24
1 基本理念.....	24
2 計画の基本目標	24

第2編 第3次大刀洗町障害者福祉計画

第1章 施策の体系	26
第2章 基本計画.....	29
【基本目標1】 安心して暮らせる共生社会をつくるために.....	29
【基本目標2】 地域での豊かな暮らしを支えるために	35
【基本目標3】 自分らしくいきいきと活動するために.....	42

第3編 第7期大刀洗町障害福祉計画・第3期大刀洗町障害児福祉計画

第1章 成果目標、サービス見込量等の実績	48
第1節 第6期障害福祉計画・第2期障害児福祉計画の成果目標に対する進捗状況	48
第2節 障害福祉サービス等の進捗状況.....	51
第2章 計画の成果目標(令和8年度末)	57
第1節 成果目標の設定の考え方	57
第2節 成果目標の設定	57
第3章 障害福祉サービスの見込み及び確保方策.....	61
第1節 サービス見込値設定の考え方	61
第2節 訪問系サービス	61
第3節 日中活動系サービス	62
第4節 居住系サービス	66
第5節 相談支援.....	67

第4章 障害児支援の見込み及び確保方策	68
第1節 サービス見込値設定の考え方	68
第2節 障害児通所支援・障害児相談支援等	68
第5章 地域生活支援事業の見込み及び確保方策	70
第1節 サービス見込値設定の考え方	70
第2節 市町村必須事業	70
第3節 任意事業	74
《 参 考 》	75

● 「障害」の表記について

法令、条例等に基づく制度などで漢字表記が使用されている場合には、そのままの漢字表記を使用します。

「障害」ということばが単語あるいは熟語として用いられ、前後の文脈から人や人の状況を表わす場合はひらがな表記とします。



第1編
総論

第1章 計画の策定にあたって

1 計画策定の趣旨と背景

大刀洗町では、平成27年3月に障害者基本法に基づく「第2次大刀洗町障害者福祉計画」を策定し、障がい者福祉施策を進めてきました。

わが国の障がい者福祉を取り巻く環境は、国全体の超高齢化社会を背景にした障がい当事者の高齢化や介護する同居家族の高齢化、発達障がいや医療的ケア児などをはじめとする特性に応じた切れ目のない支援の必要性など、大きく社会構造が変化するとともに、多様化・複雑化してきています。

このような状況下、令和3年には「地域共生社会の実現のための社会福祉法等の一部を改正する法律」が施行され、複雑化・複合化した支援ニーズに対応する市町村の包括的な支援体制の構築に向けた取り組みを進めることとされ、さらに令和4年には、障害者総合支援法施行後3年の見直しにあたり、施設入所者の削減と地域移行に向けた取組の一層の推進、グループホームへの重度障がい者の受入と軽度障がい者の地域移行、地域生活拠点の機能強化、就労選択支援の新設と短時間就労者の雇用率対象化、強度行動障がい者のニーズ把握と支援体制の整備、障がい児の地域社会への参加・包容の推進などが盛り込まれた、障害者総合支援法等の一括改正(令和6年4月施行予定)がなされました。

本計画は、国・県の動向や上位計画にあたる大刀洗町総合計画や大刀洗町地域福祉計画の方向性を踏まえつつ、これまで取り組んだ障がい者施策の実績や課題を確認するとともに、施策の一層の充実を図るためニーズに即した必要なサービス量などを位置付け、本町の掲げる基本理念である、障がいのある人もない人もすべての町民が互いに人格と個性を尊重し合いながら共生する社会の実現を目指すものです。

2 計画の位置づけ

障害者福祉計画は、障害者基本法第11条第3項に基づく市町村障害者計画であり、本町では障害者総合支援法第88条の規定による市町村障害福祉計画、及び児童福祉法第33条の規定による市町村障害児福祉計画と一体的に策定します。

「第3次大刀洗町障害者福祉計画」は、本町の障害者施策の基本理念を実現するため、「第7期大刀洗町障害福祉計画」及び「第3期大刀洗町障害児福祉計画」は実施計画として、各種サービスの見込値や生活支援に関する施策について具体的な目標値を定めています。

また、「大刀洗町総合計画」を上位計画として、関連する「大刀洗町地域福祉計画」、「高齢者福祉計画・介護保険事業計画」、「子ども・子育て支援事業計画」等、関連する個別計画と整合を図りながら策定します。



3 本計画の対象となる方について

この計画の主な対象者となる障がいのある人や児童(「障がい者」・「障がい児」とは、障害者基本法に定める障がい者及び児童福祉法で定める障がい児です。

しかし、障がいある人たちを含む、あらゆる年齢のすべての人々の健康的な生活を確保し、福祉を促進するためには、全ての住民の理解と協力が必要不可欠であるため、障がいのある人を取り巻く全ての人を対象とします。

法の規定に基づき、障害者手帳を持っている人だけに限らず、日常生活又は社会生活の面で困難な状態にある高次脳機能障害・難病などの人を含めて、本計画の対象とします。

4 計画策定期間

本計画の期間は、障害者福祉計画については令和6年度から令和14年度までの9年間、実施計画については令和6年度から令和8年度までの3年間とします。

【計画の期間】

	R3	R4	R5	R6	R7	R8	R9	R10	R11	R12	R13	R14
障害者福祉計画	第2次計画			第3次計画								
障害福祉計画	第6期計画			第7期計画			第8期計画			第9期計画		
障害児福祉計画	第2期計画			第3期計画			第4期計画			第5期計画		

5 計画の進捗管理

進捗管理について、障がいのある人や関係団体及びサービス事業所の代表、保健、福祉専門職、学識経験者、町関係部局の担当者等で構成される「大刀洗町地域自立支援協議会」で行います。本計画で設定した目標数値を各年度で確認し、報告・評価・検討します。また、この計画が終了する年度には障害福祉サービス等の成果目標や活動目標の見直しを行い、国の方針や障害者計画の理念、方向性等との整合性を踏まえて次期計画を策定します。



第2章 障がいのある人の現状

1 障がい者数の推移

(1) 障害者手帳所持者数の推移

本町の障害者手帳所持者数については、ほぼ横ばいの状況です。直近3か年を手帳種別に見ると、身体障害者所持者は微減傾向にあり、療育手帳所持者が増加、精神障害者保健福祉手帳所持者は横ばいの状況です。

	平成30年度	令和元年度	令和2年度	令和3年度	令和4年度	令和5年度
身体障害者手帳	664	656	647	659	653	616
療育手帳	158	164	165	170	174	188
精神障害者 保健福祉手帳	83	94	96	101	119	100
合計	905	914	908	930	946	904
総人口	15,659	15,670	15,807	15,860	15,976	16,069
総人口に対する 手帳所持者の割合	5.8%	5.8%	5.7%	5.9%	5.9%	5.6%

(2) 身体障がい者の状況

① 等級別の身体障害者手帳所持者の状況

身体障がい者の等級別の割合を見ると、1級が33.9%と最も多く、次いで4級が22.1%となっています。経年で割合の変化はほぼありません。

		平成30年度	令和元年度	令和2年度	令和3年度	令和4年度	令和5年度
1級	人数	216	217	215	219	218	209
	割合	32.5%	33.1%	33.2%	33.2%	33.4%	33.9%
2級	人数	96	87	83	102	87	85
	割合	14.5%	13.3%	12.8%	15.5%	13.3%	13.8%
3級	人数	100	98	98	105	99	95
	割合	15.1%	14.9%	15.1%	15.9%	15.2%	15.4%
4級	人数	158	160	155	136	152	136
	割合	23.8%	24.4%	24.0%	20.6%	23.3%	22.1%
5級	人数	49	47	47	45	45	42
	割合	7.4%	7.2%	7.3%	6.8%	6.9%	6.8%
6級	人数	45	47	49	52	52	49
	割合	6.8%	7.2%	7.6%	7.9%	8.0%	8.0%
合計	人数	664	656	647	659	653	616

② 障がい種別ごとの身体障害者手帳所持者の状況

障がい種別の割合を見ると、肢体不自由が約半数の49.5%と最も多く、次いで内部障がい32.0%となっています。経年で割合の変化はほぼありません。

		平成30年度	令和元年度	令和2年度	令和3年度	令和4年度	令和5年度
視覚障がい	人数	49	50	47	47	46	47
	割合	7.4%	7.6%	7.3%	7.1%	7.0%	7.6%
聴覚・平衡 機能障がい	人数	65	63	63	67	65	62
	割合	9.8%	9.6%	9.7%	10.2%	10.0%	10.1%
音声・言語	人数	8	7	11	10	10	5
	割合	1.2%	1.1%	1.7%	1.5%	1.5%	0.8%
肢体不自由	人数	340	326	322	317	322	305
	割合	51.2%	49.7%	49.8%	48.1%	49.3%	49.5%
内部障がい	人数	202	210	204	218	210	197
	割合	30.4%	32.0%	31.5%	33.1%	32.2%	32.0%
合計	人数	664	656	647	659	653	616

(3) 知的障がい者の状況

① 判定別の療育手帳所持者の状況

療育手帳所持者の判定別の割合は、A・B判定ともに微増傾向にあり、令和5年度ではB判定が6割を超える状況となっています。

		平成30年度	令和元年度	令和2年度	令和3年度	令和4年度	令和5年度
A	人数	14	13	14	12	12	11
	割合	9.0%	8.0%	8.5%	7.1%	6.9%	5.8%
A1	人数	27	30	31	31	31	32
	割合	17.4%	18.5%	18.8%	18.2%	17.8%	17.0%
A2	人数	23	23	24	25	28	30
	割合	14.8%	14.2%	14.5%	14.7%	16.1%	16.0%
A3	人数	1	1	1	1	1	2
	割合	0.7%	0.7%	0.6%	0.6%	0.6%	1.1%
小計	人数	65	67	70	69	72	75
	割合	41.9%	41.4%	42.4%	40.6%	41.4%	39.9%
B	人数	4	4	4	4	4	3
	割合	2.6%	2.4%	2.4%	2.4%	2.3%	1.6%
B1	人数	44	45	45	47	45	47
	割合	28.4%	27.8%	27.3%	27.6%	25.8%	25.0%
B2	人数	42	46	46	50	53	63
	割合	27.1%	28.4%	27.9%	29.4%	30.5%	33.5%
小計	人数	90	95	95	101	102	113
	割合	58.1%	58.6%	57.6%	59.4%	58.6%	60.1%
合計	人数	155	162	165	170	174	188

(4) 精神障がい者の状況

① 等級別の精神障害者保健福祉手帳所持者の状況

精神障害者保健福祉手帳所持者の等級別の割合を見ると、2級が61.0%と最も多く、次いで3級が34.0%となっています。令和4年度までは2級と3級については微増傾向でしたが、令和5年度ではともに減少に転じています。

		平成30年度	令和元年度	令和2年度	令和3年度	令和4年度	令和5年度
1級	人数	5	5	4	3	4	5
	割合	6.3%	5.3%	4.2%	3.0%	3.4%	5.0%
2級	人数	48	55	58	67	76	61
	割合	60.8%	58.5%	60.4%	66.3%	63.9%	61.0%
3級	人数	26	34	34	31	39	34
	割合	32.9%	36.2%	35.4%	30.7%	32.8%	34.0%
合計	人数	79	94	96	101	119	100

② 自立支援医療(精神通院)受給の状況

自立支援医療の受給者は、微増傾向にあります。

	平成30年度	令和元年度	令和2年度	令和3年度	令和4年度	令和5年度
受給者数	212	218	210	229	239	241


(5) 特定疾患のある人(難病患者)の状況

難病患者数については、ほぼ横ばいの状況です。

	平成30年度	令和元年度	令和2年度	令和3年度	令和4年度	令和5年度
総難病患者数	120	117	135	136	134	-

(福岡県北筑後保健福祉環境事務所事業所概要より)

※ 各年度3月末日現在/令和5年度は11月末日現在



2 アンケート調査からみる現状

■ 当事者向けアンケート

○ 調査目的

本調査は、障がいのある人の生活状況や福祉サービスの利用状況、利用意向などを把握し、計画策定の基礎資料として障がいのある人の福祉の推進を図ることを目的に実施しました。

○ 調査対象者と回収数(率)

- 調査対象:無作為抽出

区分		送付件数
手帳所持者	身体障害者手帳	366
	療育手帳	98
	精神障害者保健福祉手帳	82
特別児童扶養手当受給対象児童		28
障害児サービス利用者		12
障害者サービス利用者		64
送付数計		650

- 回収数(回収率):261件(40.1%)

内訳:身体障がい165件、知的障がい27件、精神障がい29件、障がい児49件

※重複障がいの場合はダブルカウント

○ 回答者

回答	①全体		②身体障がい		③知的障がい		④精神障がい		⑤障がい児	
	件数	構成比	件数	構成比	件数	構成比	件数	構成比	件数	構成比
1. 本人	135	51.7%	106	64.2%	12	44.4%	21	72.4%	0	0.0%
2. 本人の家族	114	43.7%	53	32.1%	12	44.4%	7	24.1%	48	98.0%
3. 家族以外の介助者	5	1.9%	1	0.6%	2	7.4%	0	0.0%	1	2.0%
4. その他	0	0.0%	0	0.0%	0	0.0%	0	0.0%	0	0.0%
無回答	7	2.7%	5	3.0%	1	3.7%	1	3.4%	0	0.0%
計	261	100.0%	165	100.0%	27	100.0%	29	100.0%	49	100.0%

○ 調査方法

郵送配布回収

○ 調査期間

令和5年11月6日(月)~11月30日(木)



■ 調査結果の概要

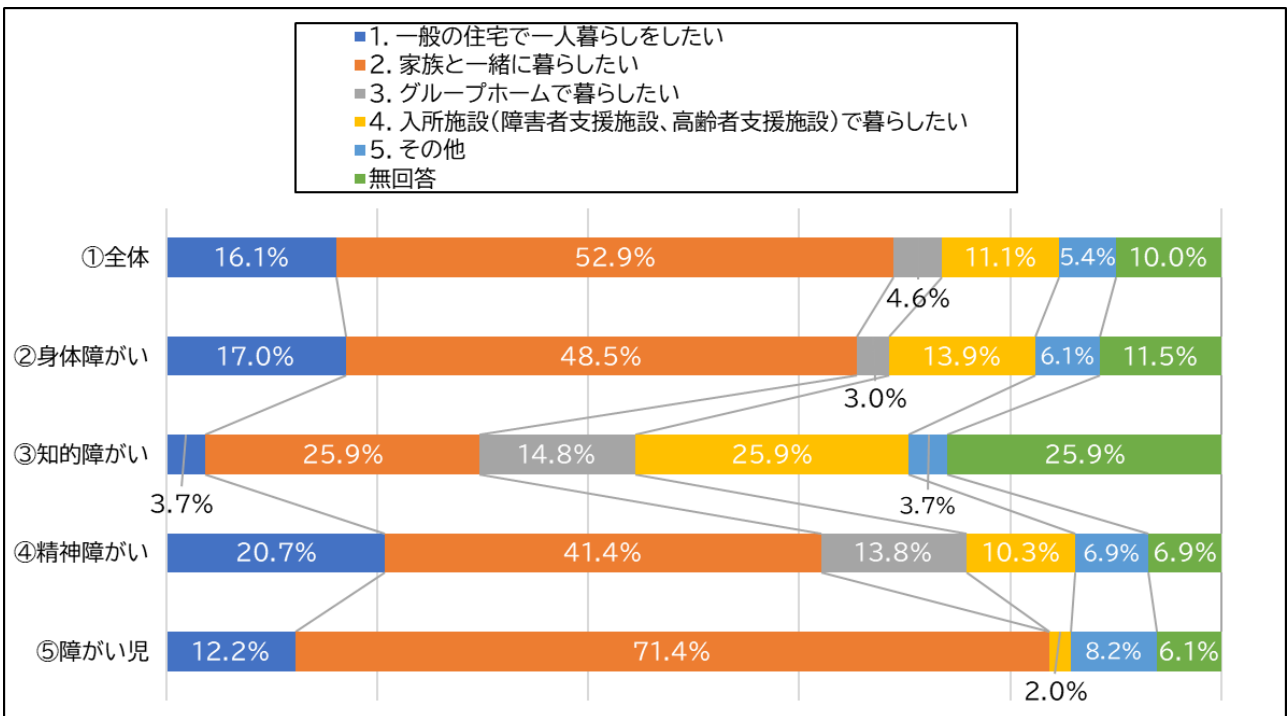
アンケート調査結果より、主に暮らし方や生活に係る設問及び回答を以下に抽出しました。

● あなたは将来どのような暮らしをしたいと思いますか。

1. 一般の住宅で一人暮らしをしたい
2. 家族と一緒に暮らしたい
3. グループホームで暮らしたい
4. 入所施設(障害者支援施設、高齢者支援施設)で暮らしたい
5. その他

全体では、「家族と一緒に暮らしたい」が52.9%で半数を超え最も高く、次いで「一般の住宅で一人暮らしをしたい」が16.1%となっています。すべての障がい種別で「家族と一緒に暮らしたい」が最も高くなっていますが、身体障がい者と知的障がい者では、「入所施設で暮らしたい」も一定数の回答がありました。また、精神障がい者では「一般の住宅で一人暮らしをしたい」や「グループホームで暮らしたい」、も一定数あり、地域の中で自立して暮らしたいという希望を持つ人の割合が多いと推測されます。障がい児では「家族と一緒に暮らしたい」が71.4%で他の障がい種別よりもさらに高い割合となっています。

回答	①全体		②身体障がい		③知的障がい		④精神障がい		⑤障がい児	
	件数	構成比	件数	構成比	件数	構成比	件数	構成比	件数	構成比
1. 一般の住宅で一人暮らしをしたい	42	16.1%	28	17.0%	1	3.7%	6	20.7%	6	12.2%
2. 家族と一緒に暮らしたい	138	52.9%	80	48.5%	7	25.9%	12	41.4%	35	71.4%
3. グループホームで暮らしたい	12	4.6%	5	3.0%	4	14.8%	4	13.8%	0	0.0%
4. 入所施設(障害者支援施設、高齢者支援施設)で暮らしたい	29	11.1%	23	13.9%	7	25.9%	3	10.3%	1	2.0%
5. その他	14	5.4%	10	6.1%	1	3.7%	2	6.9%	4	8.2%
無回答	26	10.0%	19	11.5%	7	25.9%	2	6.9%	3	6.1%
計	261	100.0%	165	100.0%	27	100.0%	29	100.0%	49	100.0%




● 地域で生活するためには、どのような支援があればよいと思いますか。

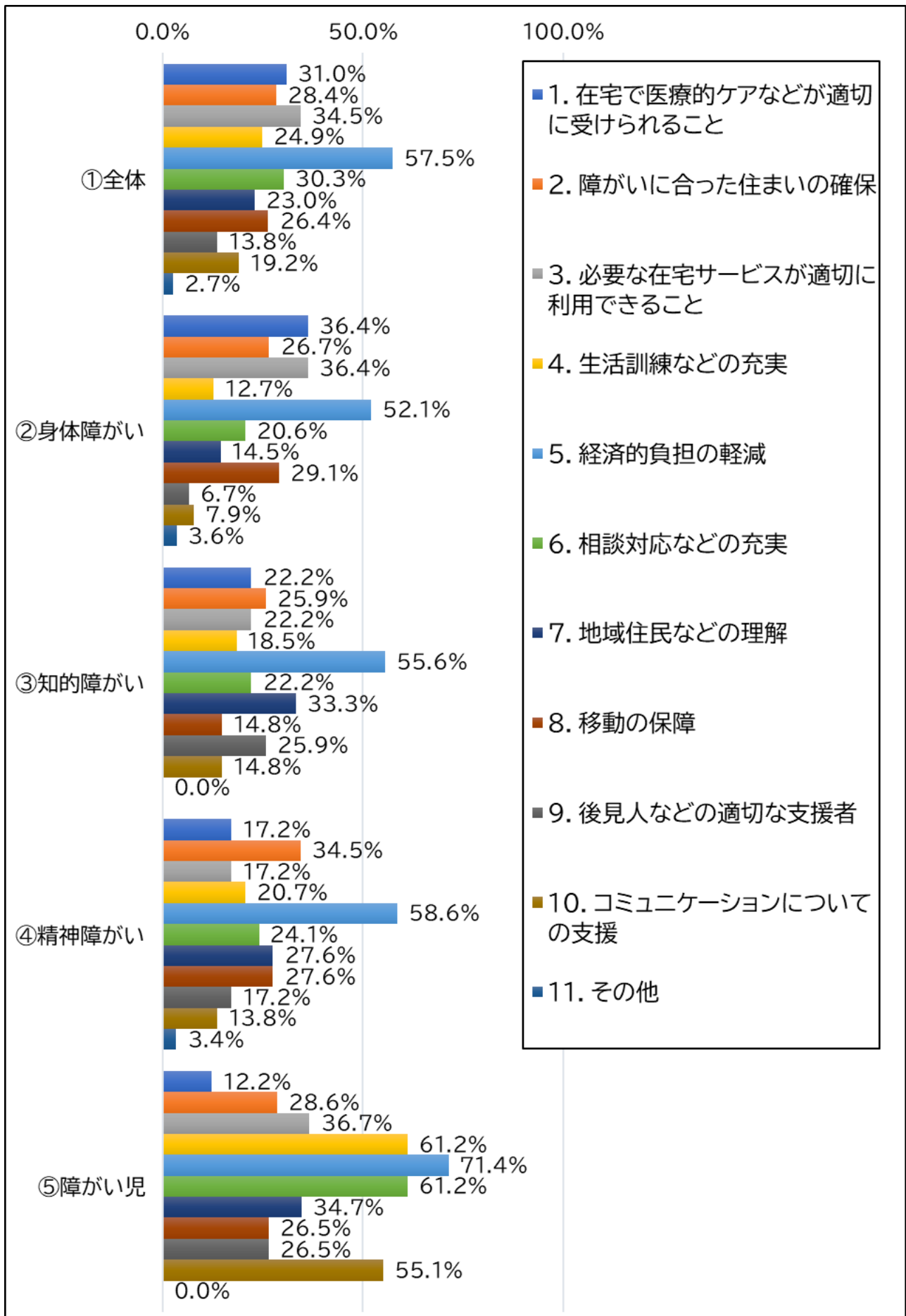
1. 在宅で医療ケアなどが適切に受けられること	7. 地域住民などの理解
2. 障がいにあった住まいの確保	8. 移動の保障
3. 必要な在宅サービスが適切に利用できること	9. 後見人など適切な支援者
4. 生活訓練などの充実	10. コミュニケーションについての支援
5. 経済的な負担の軽減	11. その他
6. 相談対応などの充実	

全体では「経済的な負担の軽減」の割合が57.5%と最も高く、障がい児では71.4%と非常に高くなっています。また、医療や障害福祉サービスを利用することが多い身体障がい者では「必要な在宅サービスが適切に利用できること(36.4%)」や「在宅で医療ケアなどが適切に受けられること(36.4%)」「移動の保障(29.1%)」なども高くなっています。

また、「地域住民などの理解」が、知的障がい者と障がい児で30%を超え少し高い割合となっています。また、障がい児では「生活訓練などの充実」と「相談対応などの充実」が61.2%、「コミュニケーションについての支援」が55.1%といった回答も特に高く、他の障がい種別と比較して特徴的な結果となっています。

回答	①全体		②身体障がい		③知的障がい		④精神障がい		⑤障がい児	
	件数	構成比	件数	構成比	件数	構成比	件数	構成比	件数	構成比
1. 在宅で医療的ケアなどが適切に受けられること	81	31.0%	60	36.4%	6	22.2%	5	17.2%	6	12.2%
2. 障がいにあった住まいの確保	74	28.4%	44	26.7%	7	25.9%	10	34.5%	14	28.6%
3. 必要な在宅サービスが適切に利用できること	90	34.5%	60	36.4%	6	22.2%	5	17.2%	18	36.7%
4. 生活訓練などの充実	65	24.9%	21	12.7%	5	18.5%	6	20.7%	30	61.2%
5. 経済的負担の軽減	150	57.5%	86	52.1%	15	55.6%	17	58.6%	35	71.4%
6. 相談対応などの充実	79	30.3%	34	20.6%	6	22.2%	7	24.1%	30	61.2%
7. 地域住民などの理解	60	23.0%	24	14.5%	9	33.3%	8	27.6%	17	34.7%
8. 移動の保障	69	26.4%	48	29.1%	4	14.8%	8	27.6%	13	26.5%
9. 後見人などの適切な支援者	36	13.8%	11	6.7%	7	25.9%	5	17.2%	13	26.5%
10. コミュニケーションについての支援	50	19.2%	13	7.9%	4	14.8%	4	13.8%	27	55.1%
11. その他	7	2.7%	6	3.6%	0	0.0%	1	3.4%	0	0.0%
計	261		165		27		29		49	





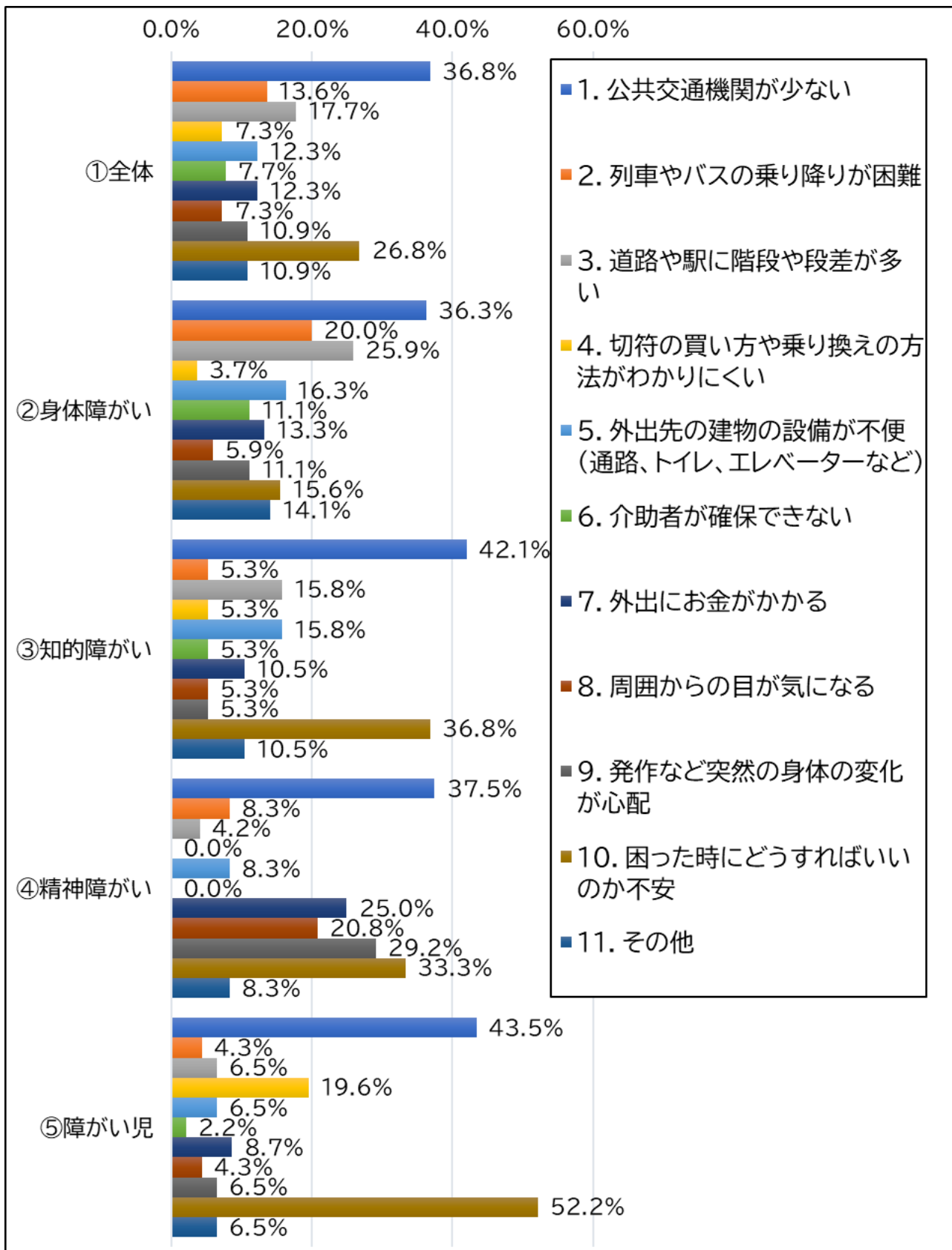
● 外出するときに困ることは何ですか。

1. 公共交通機関が少ない	6. 介助者が確保できない
2. 列車やバスの乗り降りが困難	7. 外出にお金がかかる
3. 道路や駅に階段や段差が多い	8. 周囲からの目が気になる
4. 切符の買い方や乗り換えの方法がわかりにくい	9. 発作など突然の身体の変化が心配
5. 外出先の建物の設備が不便 (通路、トイレ、エレベーターなど)	10. 困った時にどうすればいいのか不安
	11. その他

全体では「公共交通機関が少ない」が36.8%と最も高く、次いで「困った時にどうすればいいのか不安(26.8%)」となっています。そのほか、身体障がい者で「道路や駅に階段や段差が多い」や「列車やバスの乗り降りが困難」というバリアフリーに関する回答が多く、知的障がい者や精神障がい者、障がい児では「困った時にどうすればいいのか不安」といったコミュニケーションや周囲からの支援に関する回答が多くなっています。また、精神障がい者では「発作など突然の身体の変化が心配」も29.2%と高くなっています。

回答	①全体		②身体障がい		③知的障がい		④精神障がい		⑤障がい児	
	件数	構成比	件数	構成比	件数	構成比	件数	構成比	件数	構成比
1. 公共交通機関が少ない	81	36.8%	49	36.3%	8	42.1%	9	37.5%	20	43.5%
2. 列車やバスの乗り降りが困難	30	13.6%	27	20.0%	1	5.3%	2	8.3%	2	4.3%
3. 道路や駅に階段や段差が多い	39	17.7%	35	25.9%	3	15.8%	1	4.2%	3	6.5%
4. 切符の買い方や乗り換えの方法がわかりにくい	16	7.3%	5	3.7%	1	5.3%	0	0.0%	9	19.6%
5. 外出先の建物の設備が不便(通路、トイレ、エレベーターなど)	27	12.3%	22	16.3%	3	15.8%	2	8.3%	3	6.5%
6. 介助者が確保できない	17	7.7%	15	11.1%	1	5.3%	0	0.0%	1	2.2%
7. 外出にお金がかかる	27	12.3%	18	13.3%	2	10.5%	6	25.0%	4	8.7%
8. 周囲からの目が気になる	16	7.3%	8	5.9%	1	5.3%	5	20.8%	2	4.3%
9. 発作など突然の身体の変化が心配	24	10.9%	15	11.1%	1	5.3%	7	29.2%	3	6.5%
10. 困った時にどうすればいいのか不安	59	26.8%	21	15.6%	7	36.8%	8	33.3%	24	52.2%
11. その他	24	10.9%	19	14.1%	2	10.5%	2	8.3%	3	6.5%
計	220		135		19		24		46	





● あなたは、仕事に就いたり、仕事を続けていくためにどのような支援が必要だと思いますか。

1. 通勤手段の確保	8. 就労後のフォローなど職場と家族と支援機関の連携(ジョブコーチなど)
2. 勤務場所におけるバリアフリーなどの配慮	9. 企業が求める就労訓練(能力向上のための取り組み)
3. 短時間勤務や勤務日数などの配慮	10. 仕事についての職場外での相談対応、支援
4. 在宅勤務ができること	11. 家族の理解、協力
5. 労働に見合った賃金・工賃の確保	12. その他
6. 職場の上司や同僚に障がいの理解があること	
7. 職場で介助や支援などが受けられること	

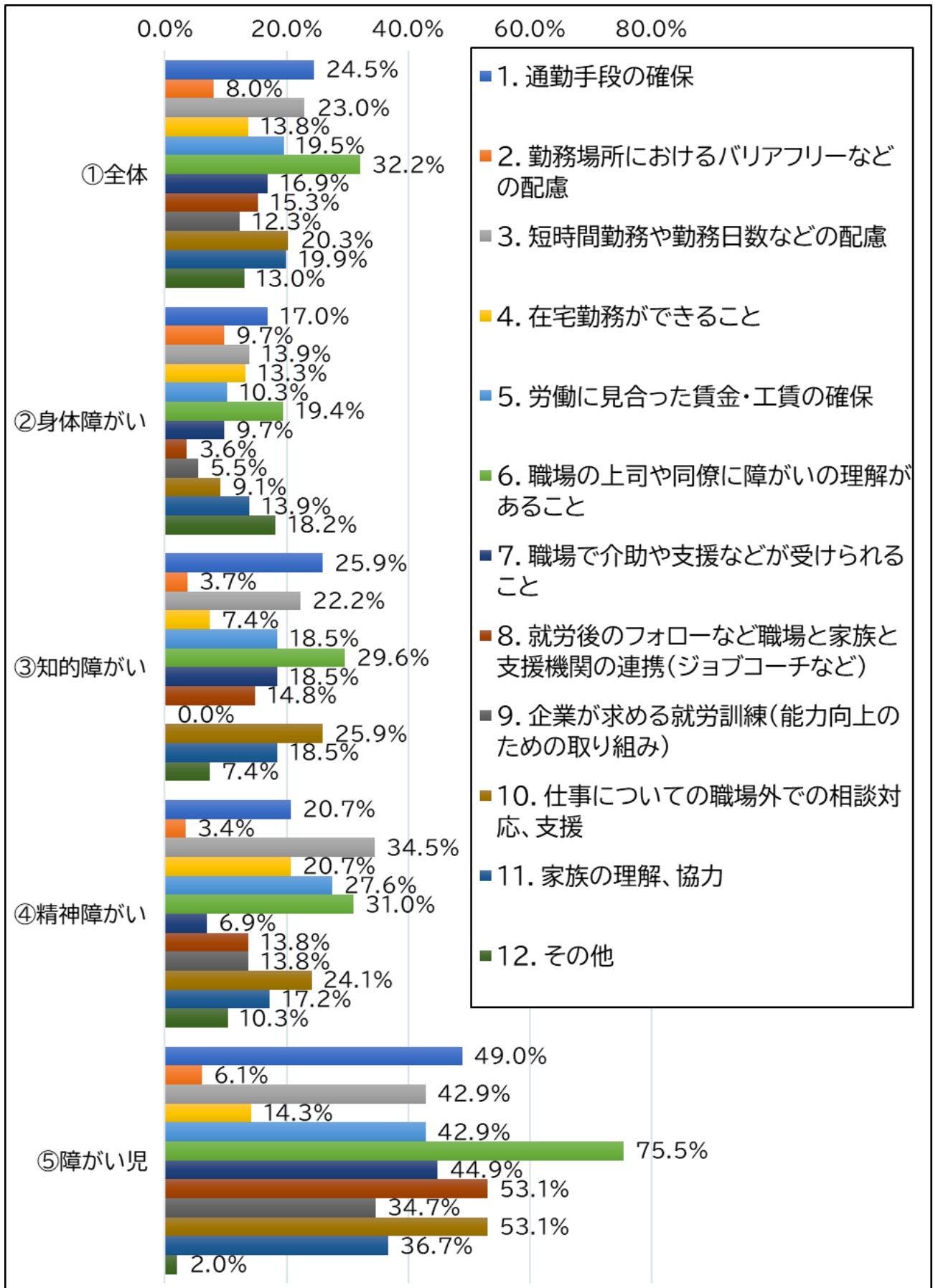
全体として「職場の上司や同僚に障がいの理解があること」の割合が高く、障がい児では75.5%と特に高くなっています。知的障がい者や精神障がい者、障がい児では「仕事についての職場外での相談対応、支援」といった回答の割合も高く、障がい者が仕事をしていく上では周囲の人の理解や支援が重要であるということがわかります。

また、「通勤手段の確保」の割合も全体的に高く、職場までの移動手段に関して不安や困難を感じている人が多いことが推測されます。

このほか、精神障がい者や障がい児では「短時間勤務や勤務日数などの配慮」が高く、自己判断がむずかしい場面が生じやすい知的障がい者や障がい児では「職場で介助や援助などが受けられること」や「就労後のフォローなど職場と家族と支援機関の連携」が高くなっており、障がい特性に応じた就業環境への配慮が求められていることがわかります。また、精神障がい者や障がい児では「労働に見合った賃金・工賃の確保」も一定数回答があり、生活する上での収入の確保への意識が見られます。

回答	①全体		②身体障がい		③知的障がい		④精神障がい		⑤障がい児	
	件数	構成比	件数	構成比	件数	構成比	件数	構成比	件数	構成比
1. 通勤手段の確保	64	24.5%	28	17.0%	7	25.9%	6	20.7%	24	49.0%
2. 勤務場所におけるバリアフリーなどの配慮	21	8.0%	16	9.7%	1	3.7%	1	3.4%	3	6.1%
3. 短時間勤務や勤務日数などの配慮	60	23.0%	23	13.9%	6	22.2%	10	34.5%	21	42.9%
4. 在宅勤務ができること	36	13.8%	22	13.3%	2	7.4%	6	20.7%	7	14.3%
5. 労働に見合った賃金・工賃の確保	51	19.5%	17	10.3%	5	18.5%	8	27.6%	21	42.9%
6. 職場の上司や同僚に障がいの理解があること	84	32.2%	32	19.4%	8	29.6%	9	31.0%	37	75.5%
7. 職場で介助や支援などが受けられること	44	16.9%	16	9.7%	5	18.5%	2	6.9%	22	44.9%
8. 就労後のフォローなど職場と家族と支援機関の連携(ジョブコーチなど)	40	15.3%	6	3.6%	4	14.8%	4	13.8%	26	53.1%
9. 企業が求める就労訓練(能力向上のための取り組み)	32	12.3%	9	5.5%	0	0.0%	4	13.8%	17	34.7%
10. 仕事についての職場外での相談対応、支援	53	20.3%	15	9.1%	7	25.9%	7	24.1%	26	53.1%
11. 家族の理解、協力	52	19.9%	23	13.9%	5	18.5%	5	17.2%	18	36.7%
12. その他	34	13.0%	30	18.2%	2	7.4%	3	10.3%	1	2.0%
計	261		165		27		29		49	





● あなたは障がいのことや福祉サービスなどに関する情報を、どこから知ることが多いですか。

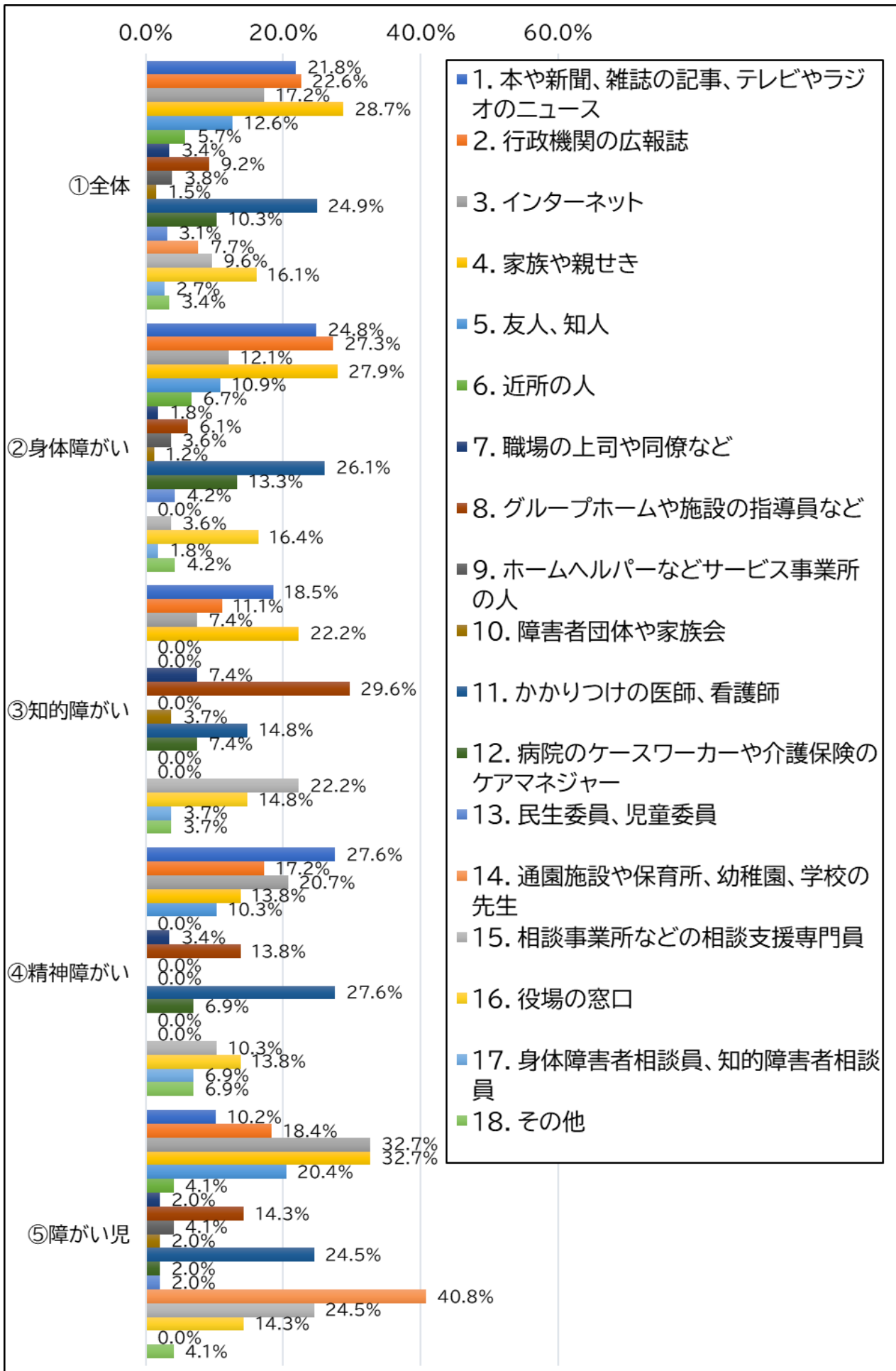
1. 本や新聞、雑誌の記事、テレビやラジオのニュース	11. かかりつけの医師、看護師
2. 行政機関の広報誌	12. 病院のケースワーカーや介護保険のケアマネジャー
3. インターネット	13. 民生委員、児童委員
4. 家族や親せき	14. 通園施設や保育所、幼稚園、学校の先生
5. 友人、知人	15. 相談支援事業所などの民間の相談支援専門員
6. 近所の人	16. 役場の窓口
7. 職場の上司や同僚など	17. 身体障害者相談員、知的障害者相談員
8. グループホームや施設の指導員など	18. その他
9. ホームヘルパーなどのサービス事業所の人	
10. 障がい者団体や家族会	

全体では、「家族や親せき」が28.7%と最も高く、次いで「かかりつけの医師、看護師(24.9%)」「行政機関の広報誌(22.6%)」などが高くなっています。

障がい別では、知的障がい者では「グループホームや施設の指導員など」の割合が他の障がい種別よりも高く、精神障がい者や障がい児では「インターネット」の割合が比較的高いという特徴がありました。

回答	①全体		②身体障がい		③知的障がい		④精神障がい		⑤障がい児	
	件数	構成比	件数	構成比	件数	構成比	件数	構成比	件数	構成比
1. 本や新聞、雑誌の記事、テレビやラジオのニュース	57	21.8%	41	24.8%	5	18.5%	8	27.6%	5	10.2%
2. 行政機関の広報誌	59	22.6%	45	27.3%	3	11.1%	5	17.2%	9	18.4%
3. インターネット	45	17.2%	20	12.1%	2	7.4%	6	20.7%	16	32.7%
4. 家族や親せき	75	28.7%	46	27.9%	6	22.2%	4	13.8%	16	32.7%
5. 友人、知人	33	12.6%	18	10.9%	0	0.0%	3	10.3%	10	20.4%
6. 近所の人	15	5.7%	11	6.7%	0	0.0%	0	0.0%	2	4.1%
7. 職場の上司や同僚など	9	3.4%	3	1.8%	2	7.4%	1	3.4%	1	2.0%
8. グループホームや施設の指導員など	24	9.2%	10	6.1%	8	29.6%	4	13.8%	7	14.3%
9. ホームヘルパーなどサービス事業所の人	10	3.8%	6	3.6%	0	0.0%	0	0.0%	2	4.1%
10. 障害者団体や家族会	4	1.5%	2	1.2%	1	3.7%	0	0.0%	1	2.0%
11. かかりつけの医師、看護師	65	24.9%	43	26.1%	4	14.8%	8	27.6%	12	24.5%
12. 病院のケースワーカーや介護保険のケアマネジャー	27	10.3%	22	13.3%	2	7.4%	2	6.9%	1	2.0%
13. 民生委員、児童委員	8	3.1%	7	4.2%	0	0.0%	0	0.0%	1	2.0%
14. 通園施設や保育所、幼稚園、学校の先生	20	7.7%	0	0.0%	0	0.0%	0	0.0%	20	40.8%
15. 相談事業所などの相談支援専門員	25	9.6%	6	3.6%	6	22.2%	3	10.3%	12	24.5%
16. 役場の窓口	42	16.1%	27	16.4%	4	14.8%	4	13.8%	7	14.3%
17. 身体障害者相談員、知的障害者相談員	7	2.7%	3	1.8%	1	3.7%	2	6.9%	0	0.0%
18. その他	9	3.4%	7	4.2%	1	3.7%	2	6.9%	2	4.1%
計	261		165		27		29		49	



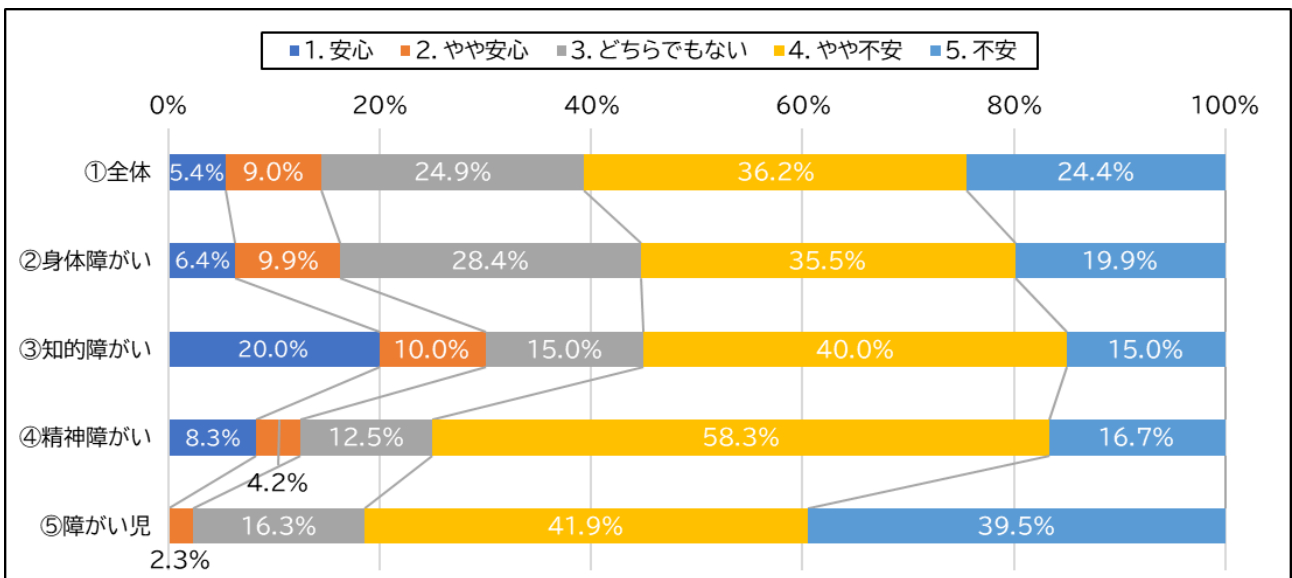


● あなたは今後や将来に対してどのような気持ちですか。

- | | |
|------------|---------|
| 1. 安心 | 4. やや不安 |
| 2. やや安心 | 5. 不安 |
| 3. どちらでもない | |

今後や将来に対しては、全体で「やや不安」「不安」を合わせた割合が60.6%となっている一方、「安心」「やや安心」の合計は14.4%と、将来への不安を感じている人が多い傾向が見て取れます。特に障がい児では80%以上が一定程度今後の生活に不安を抱えているという結果となっています。

回答	①全体		②身体障がい		③知的障がい		④精神障がい		⑤障がい児	
	件数	構成比	件数	構成比	件数	構成比	件数	構成比	件数	構成比
1. 安心	12	5.4%	9	6.4%	4	20.0%	2	8.3%	0	0.0%
2. やや安心	20	9.0%	14	9.9%	2	10.0%	1	4.2%	1	2.3%
3. どちらでもない	55	24.9%	40	28.4%	3	15.0%	3	12.5%	7	16.3%
4. やや不安	80	36.2%	50	35.5%	8	40.0%	14	58.3%	18	41.9%
5. 不安	54	24.4%	28	19.9%	3	15.0%	4	16.7%	17	39.5%
計	221	100.0%	141	100.0%	20	100.0%	24	100.0%	43	100.0%

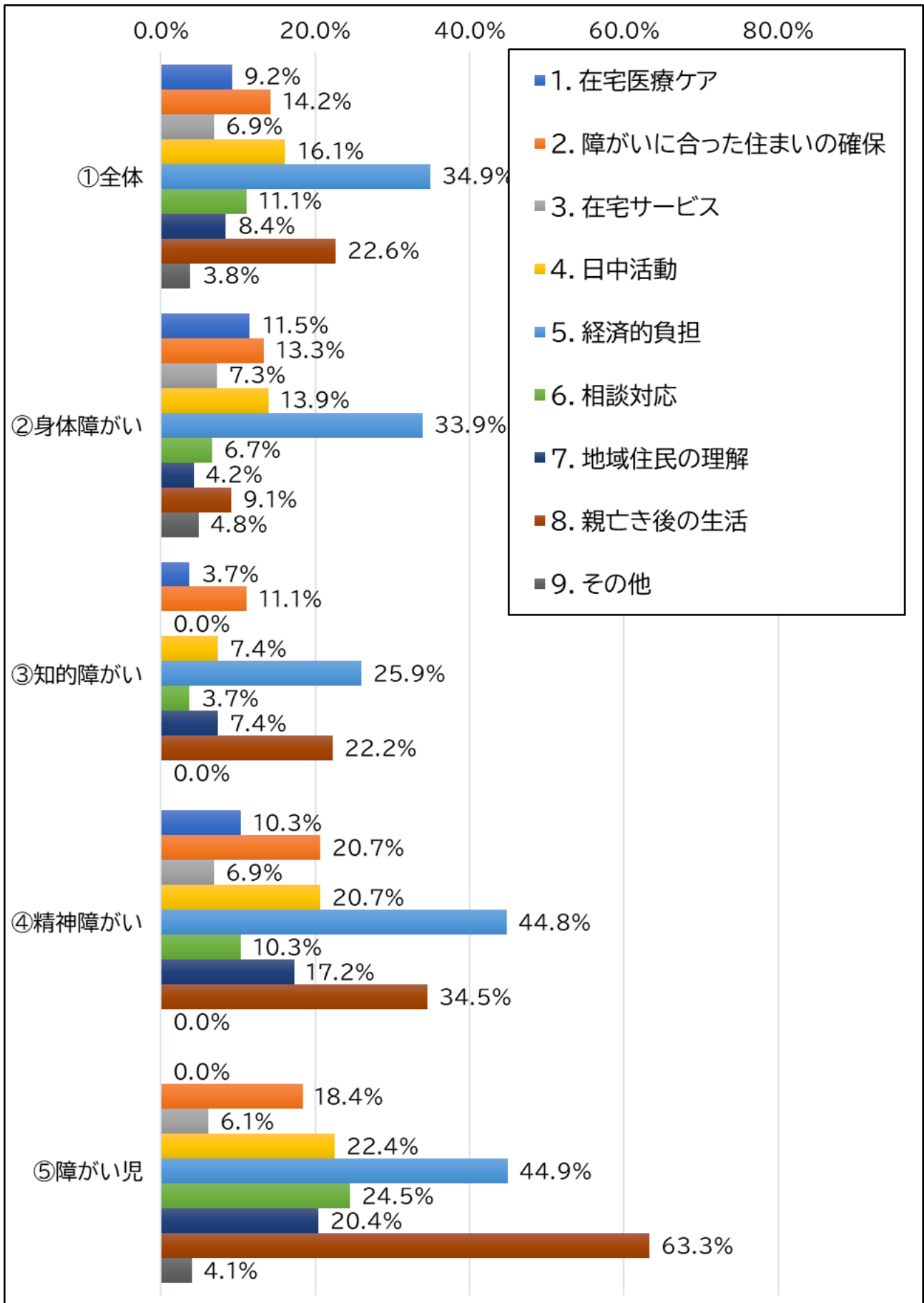


● 特に何に不安を感じますか。

- | | |
|------------------|------------|
| 1. 在宅医療ケア | 6. 相談対応 |
| 2. 障がいに合った住まいの確保 | 7. 地域住民の理解 |
| 3. 在宅サービス | 8. 親亡き後の生活 |
| 4. 日中活動 | 9. その他 |
| 5. 経済的負担 | |

特に不安を感じることについては、全体では「経済的負担」が34.9%で最も高く、次いで「親亡き後の生活(22.6%)」となっており、特に精神障がい者で34.5%、障がい児では63.3%と高くなっています。

回答	①全体		②身体障がい		③知的障がい		④精神障がい		⑤障がい児	
	件数	構成比	件数	構成比	件数	構成比	件数	構成比	件数	構成比
1. 在宅医療ケア	24	9.2%	19	11.5%	1	3.7%	3	10.3%	0	0.0%
2. 障がいに合った住まいの確保	37	14.2%	22	13.3%	3	11.1%	6	20.7%	9	18.4%
3. 在宅サービス	18	6.9%	12	7.3%	0	0.0%	2	6.9%	3	6.1%
4. 日中活動	42	16.1%	23	13.9%	2	7.4%	6	20.7%	11	22.4%
5. 経済的負担	91	34.9%	56	33.9%	7	25.9%	13	44.8%	22	44.9%
6. 相談対応	29	11.1%	11	6.7%	1	3.7%	3	10.3%	12	24.5%
7. 地域住民の理解	22	8.4%	7	4.2%	2	7.4%	5	17.2%	10	20.4%
8. 親亡き後の生活	59	22.6%	15	9.1%	6	22.2%	10	34.5%	31	63.3%
9. その他	10	3.8%	8	4.8%	0	0.0%	0	0.0%	2	4.1%
計	261		165		27		29		49	



● あなたがこれから地域で生活するために、大刀洗町に力を入れて欲しい取り組みは何ですか。

1. あらゆる住民が障がい者についてより理解できるための啓発や学習
2. 地域で障がい者を支援するボランティア活動の促進
3. 相談体制の充実
4. 地域単位での児童・障がい・高齢福祉の包括的な支援
5. 障がい者の権利擁護のしくみの充実
6. 福祉サービスや手続きに関する情報提供の充実
7. 療育・障がい児保育の推進(検診体制の充実・幼児期の指導と療育など)
8. 教育や進路指導の充実
9. 休日や放課後などに児童・生徒に遊びや居場所を提供するサービスの充実
10. 障がいの早期発見、早期対応への取り組み
11. 医療の充実(身近な病院、治療内容、訪問診療、訪問看護など)
12. 機能回復(リハビリ)訓練の実施
13. 在宅福祉サービスの充実(ホームヘルパーやショートステイ、デイケアなど)
14. 障がい者が老後を安心して暮らせる施設の整備
15. 障がい者が快適に暮らせる住宅や共同生活の場の整備(グループホームなど)
16. 年金など経済的援助の強化
17. 医療費負担の軽減
18. 障がい者がはたらける場の充実
19. 就労のためのマナーや技術かや訓練の機会の充実
20. わかりやすい案内や移動しやすい道など、バリアフリーのまちづくり
21. 利用しやすい公共交通機関の整備
22. 安全で快適に住むことのできる住環境(バリアフリー住宅)の整備
23. 防犯・防災体制の充実
24. 参加しやすい文化、学習、スポーツ活動の機会の充実
25. その他

大刀洗町に力を入れてほしい取り組みについては、全体では「経済的援助の強化」が38.3%で最も高く、次いで「医療費負担の軽減」が高くなっており、今後の不安に関する回答傾向と同様に、経済的負担の軽減等に関する回答割合が高くなっています。

このほか、身体障がい者では「福祉サービスや手続きに関する情報提供の充実」や「医療の充実」という福祉・医療サービスの充実を求める割合も高くなっています。

また、知的障がい者や精神障がい者では「障がい者が快適に暮らせる住宅や共同生活の場の整備(グループホームなど)」も高く、住まいに関する項目に関心が高い傾向があるほか、障がい児では「障がい者がはたらける場の充実」が67.3%と最も高いほか、「教育や進路指導の充実」や「相談体制の充実」も高くなっており、卒業後の進路や就労、相談を受ける機会や場所の充実に関する関心が高い傾向となっています。

回答	①全体		②身体障がい		③知的障がい		④精神障がい		⑤障がい児	
	件数	構成比	件数	構成比	件数	構成比	件数	構成比	件数	構成比
1. あらゆる住民が障がい者についてより理解できるための啓発や学習	58	22.2%	27	16.4%	6	22.2%	5	17.2%	19	38.8%
2. 地域で障がい者を支援するボランティア活動の促進	33	12.6%	16	9.7%	4	14.8%	1	3.4%	9	18.4%
3. 相談体制の充実	70	26.8%	33	20.0%	6	22.2%	5	17.2%	27	55.1%
4. 地域単位での児童・障害・高齢福祉の包括的な支援	43	16.5%	24	14.5%	3	11.1%	3	10.3%	12	24.5%
5. 障がい者の権利擁護のしくみの充実	24	9.2%	10	6.1%	0	0.0%	2	6.9%	8	16.3%
6. 福祉サービスや手続きに関する情報提供の充実	96	36.8%	55	33.3%	8	29.6%	8	27.6%	29	59.2%
7. 療育・障害児保育の推進(検診体制の充実・幼児期の指導と療育など)	41	15.7%	8	4.8%	2	7.4%	1	3.4%	29	59.2%
8. 教育や進路指導の充実	40	15.3%	5	3.0%	1	3.7%	2	6.9%	31	63.3%
9. 休日や放課後などに児童・生徒に遊びや居場所を提供するサービスの充実	43	16.5%	11	6.7%	0	0.0%	1	3.4%	28	57.1%
10. 障がいの早期発見、早期対応への取り組み	35	13.4%	8	4.8%	3	11.1%	4	13.8%	17	34.7%
11. 医療の充実(身近な病院、治療内容、訪問診療、訪問看護など)	69	26.4%	47	28.5%	7	25.9%	7	24.1%	11	22.4%
12. 機能回復(リハビリ)訓練の実施	30	11.5%	21	12.7%	2	7.4%	0	0.0%	6	12.2%
13. 在宅福祉サービスの充実(ホームヘルパーやショートステイ、デイケアなど)	42	16.1%	29	17.6%	2	7.4%	2	6.9%	8	16.3%
14. 障がい者が老後を安心して暮らせる施設の整備	94	36.0%	52	31.5%	14	51.9%	11	37.9%	21	42.9%
15. 障がい者が快適に暮らせる住宅や共同生活の場の整備	63	24.1%	31	18.8%	7	25.9%	8	27.6%	16	32.7%
16. 経済的援助の強化	100	38.3%	57	34.5%	11	40.7%	11	37.9%	26	53.1%
17. 医療費負担の軽減	99	37.9%	59	35.8%	9	33.3%	12	41.4%	25	51.0%
18. 障がい者がはたらける場の充実	67	25.7%	23	13.9%	6	22.2%	7	24.1%	33	67.3%
19. 就労のためのマナーや技術や訓練の機会の充実	38	14.6%	6	3.6%	1	3.7%	3	10.3%	25	51.0%
20. わかりやすい案内や移動しやすい道など、バリアフリーのまちづくり	41	15.7%	25	15.2%	1	3.7%	2	6.9%	10	20.4%
21. 利用しやすい公共交通機関の整備	71	27.2%	41	24.8%	6	22.2%	5	17.2%	20	40.8%
22. 安全で快適に住むことのできる住環境(バリアフリー住宅)の整備	29	11.1%	18	10.9%	2	7.4%	1	3.4%	6	12.2%
23. 防犯・防災体制の充実	43	16.5%	22	13.3%	3	11.1%	6	20.7%	10	20.4%
24. 参加しやすい文化、学習、スポーツ活動の機会の充実	25	9.6%	11	6.7%	1	3.7%	2	6.9%	10	20.4%
25. その他	7	2.7%	6	3.6%	2	7.4%	1	3.4%	0	0.0%
計	261		165		27		29		49	

● 災害時に心配なことや困ることは何ですか。

1. 安全な所(避難場所)まで行けない	8. 投薬や治療が受けられない
2. 避難場所を知らない	9. 補装具や日常生活用具の入手ができなくなる
3. 緊急時や避難場所での介助者がいない	10. 医療機器が使えなくなる(電源など)
4. 近所との付き合いがなく、支援をお願いできない	11. 手話などで周囲とのコミュニケーションがとれない
5. 被害状況、避難場所などの情報が入手できない	12. 食事のこと(流動食やきざみ食など)
6. 避難場所の設備(トイレなど)や生活環境が不安	13. 医療のこと(在宅酸素・胃ろうなど)
7. 避難場所でのスペースの確保のこと	14. プライバシーの保護のこと
	15. その他
	16. 特になし

全体では「安全な所(避難場所)まで行けない」が37.9%と最も高く、次いで「避難場所の設備(トイレなど)や生活環境が不安」が33.3%となっています。障がい別では、身体障がい者や精神障がい者で「投薬や治療が受けられない」も高く、知的障がい者や障がい児では「避難場所を知らない」など、障がいの特性により特徴が出ており、障がいのある人の災害時の困難性は多岐にわたることがわかる結果となっています。

回答	①全体		②身体障がい		③知的障がい		④精神障がい		⑤障がい児	
	件数	構成比	件数	構成比	件数	構成比	件数	構成比	件数	構成比
1. 安全な所(避難場所)まで行けない	99	37.9%	58	35.2%	8	29.6%	5	17.2%	28	57.1%
2. 避難場所を知らない	52	19.9%	18	10.9%	8	29.6%	4	13.8%	24	49.0%
3. 緊急時や避難場所での介助者がいない	41	15.7%	29	17.6%	4	14.8%	1	3.4%	10	20.4%
4. 近所との付き合いがなく、支援をお願いできない	25	9.6%	12	7.3%	2	7.4%	3	10.3%	8	16.3%
5. 被害状況、避難場所などの情報が入手できない	39	14.9%	19	11.5%	5	18.5%	3	10.3%	13	26.5%
6. 避難場所の設備(トイレなど)や生活環境が不安	87	33.3%	57	34.5%	8	29.6%	7	24.1%	16	32.7%
7. 避難場所でのスペースの確保のこと	68	26.1%	42	25.5%	6	22.2%	6	20.7%	15	30.6%
8. 投薬や治療が受けられない	56	21.5%	40	24.2%	7	25.9%	10	34.5%	3	6.1%
9. 補装具や日常生活用具の入手ができなくなる	18	6.9%	14	8.5%	1	3.7%	0	0.0%	2	4.1%
10. 医療機器が使えなくなる(電源など)	12	4.6%	12	7.3%	1	3.7%	0	0.0%	0	0.0%
11. 手話などで周囲とのコミュニケーションがとれない	8	3.1%	3	1.8%	2	7.4%	1	3.4%	2	4.1%
12. 食事のこと(流動食やきざみ食など)	15	5.7%	12	7.3%	1	3.7%	1	3.4%	3	6.1%
13. 医療のこと(在宅酸素・胃ろうなど)	8	3.1%	8	4.8%	1	3.7%	2	6.9%	0	0.0%
14. プライバシーの保護のこと	56	21.5%	32	19.4%	4	14.8%	10	34.5%	12	24.5%
15. その他	11	4.2%	2	1.2%	1	3.7%	0	0.0%	7	14.3%
16. 特になし	34	13.0%	25	15.2%	1	3.7%	4	13.8%	3	6.1%
計	261		165		27		29		49	


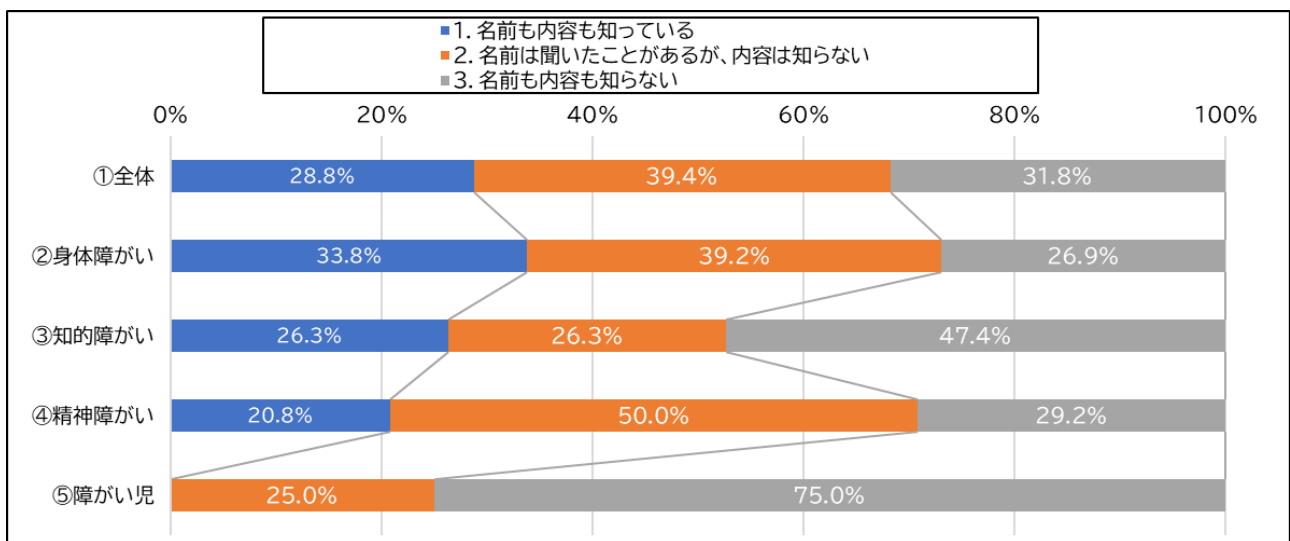


● 成年後見制度についてご存じですか。(選択は1つだけ)

- | |
|-------------------------|
| 1. 名前も内容も知っている |
| 2. 名前は聞いたことがあるが、内容は知らない |
| 3. 名前も内容も知らない |

全体では「名前は聞いたことがあるが、内容は知らない」が39.4%となっており、「名前も内容も知らない」も31.8%と、制度の内容まで含めるとかなり認知度が低い状況となっています。特に知的障がい者では約5割が知らないと答えており、制度に関する情報提供が必要な状況が見られます。

回答	①全体		②身体障がい		③知的障がい		④精神障がい		⑤障がい児	
	件数	構成比	件数	構成比	件数	構成比	件数	構成比	件数	構成比
1. 名前も内容も知っている	49	28.8%	44	33.8%	5	26.3%	5	20.8%	0	0.0%
2. 名前は聞いたことがあるが、内容は知らない	67	39.4%	51	39.2%	5	26.3%	12	50.0%	1	25.0%
3. 名前も内容も知らない	54	31.8%	35	26.9%	9	47.4%	7	29.2%	3	75.0%
計	170	100.0%	130	100.0%	19	100.0%	24	100.0%	4	100.0%


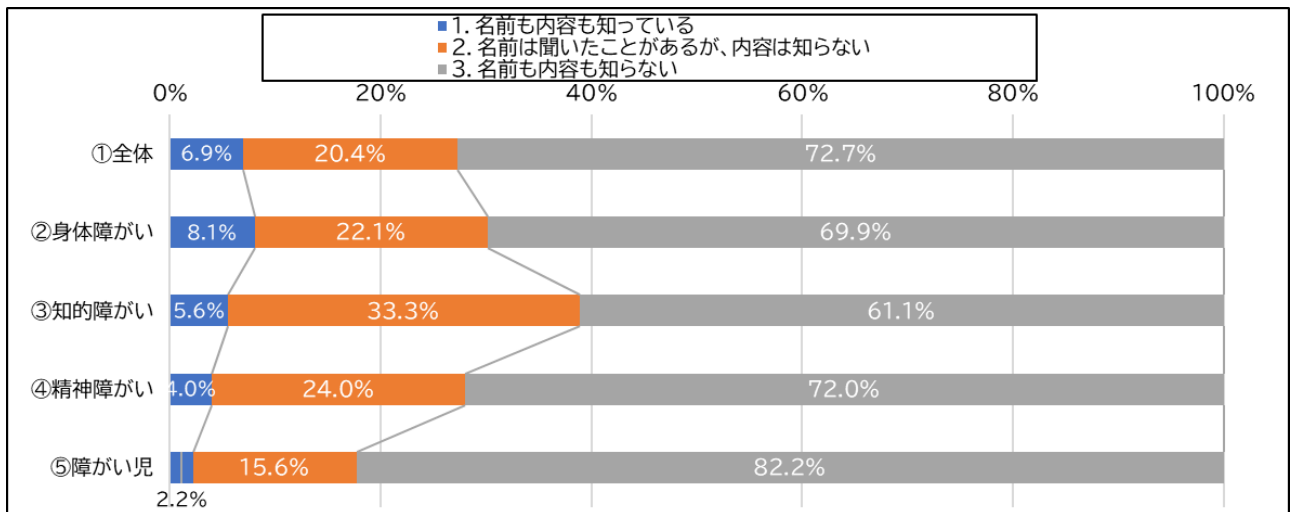


● あなたは「障害者差別解消法」についてご存じですか。(選択は1つだけ)

- | |
|-------------------------|
| 1. 名前も内容も知っている |
| 2. 名前は聞いたことがあるが、内容は知らない |
| 3. 名前も内容も知らない |

全体では「名前も内容も知らない」が72.7%となっており、かなり認知度が低い状況となっています。「名前も内容も知っている」と答えた人は、身体障がい者以外はすべて1件のみと非常に少ない状況です。

回答	①全体		②身体障がい		③知的障がい		④精神障がい		⑤障がい児	
	件数	構成比	件数	構成比	件数	構成比	件数	構成比	件数	構成比
1. 名前も内容も知っている	15	6.9%	11	8.1%	1	5.6%	1	4.0%	1	2.2%
2. 名前は聞いたことがあるが、内容は知らない	44	20.4%	30	22.1%	6	33.3%	6	24.0%	7	15.6%
3. 名前も内容も知らない	157	72.7%	95	69.9%	11	61.1%	18	72.0%	37	82.2%
計	216	100.0%	136	100.0%	18	100.0%	25	100.0%	45	100.0%



第3章 計画の基本的な考え方

1 基本理念

国は、「障害者制度改革の推進のため基本的な方向」平成23年6月閣議決定において“障がいの有無にかかわらず、相互の個性の差異と多様性を尊重し、人格を認め合う共生社会の実現”を目標として掲げています。

大刀洗町では、「大刀洗町障害者福祉計画」の基本理念をもとに、共生社会の実現を目指して下記の基本理念を掲げます。

「すべての人がいきいきと快適に
ともに暮らせる まちづくり」

2 計画の基本目標

基本理念の実現にあたり、以下の3つを基本目標として掲げ、すべての人が安心して地域で自立した生活ができる町をめざします。

<基本目標1> 安心して暮らせる共生社会をつくるために
(啓発・交流、生活環境・防災体制)

<基本目標2> 地域での豊かな暮らしを支えるために
(生活支援、情報・コミュニケーション、保健・医療)

<基本目標3> 自分らしくいきいきと活動するために
(教育・育成、就労・雇用)



第2編

第3次大刀洗町障害者福祉計画

第1章 施策の体系

第2次計画の施策の分野を継承しつつ、国の障害者基本計画と整合を図り、本計画における施策体系を次のとおりとします。

基本目標 1 安心して暮らせる共生社会をつくるために

計画目標 1

理解と交流の促進

障がい者が地域において自立して生活し、障がいの有無にかかわらず、誰もが相互に人格と個性を尊重し支え合う共生社会の理念の普及を図ります。

施策の方向 1	相互理解・啓発活動の推進
	【取り組み】① 障がいや障がいのある人への理解の啓発強化
施策の方向 2	権利擁護及び虐待防止対策相談支援体制の充実・強化
	【取り組み】① 日常生活自立支援事業の利用促進 ② 成年後見制度の利用促進 ③ 障害者差別解消法について周知・啓発 ④ 虐待防止対策の推進
施策の方向 3	福祉教育の推進
	【取り組み】① 学校教育における福祉教育の充実 ② 地域における福祉教育の充実
施策の方向 4	交流・ふれあいの促進
	【取り組み】① 福祉施設の利用者との交流の促進 ② 交流の機会の推進 ③ 障がい者団体の活動支援
施策の方向 5	ボランティアの育成と活動の促進
	【取り組み】① ボランティア活動の充実

計画目標 2

生活環境の整備

誰もが、快適で生活しやすいユニバーサルデザインに配慮した生活環境の整備を推進します。

施策の方向 1	福祉のまちづくりの推進
	【取り組み】① 公共施設のバリアフリー化 ② 道路の段差解消 ③ 公園等屋外施設のバリアフリー化 ④ まごころ駐車場利用促進 ⑤ ガイドヘルパーやボランティアの育成・養成 ⑥ タクシー料金助成制度の周知
施策の方向 2	住宅環境の整備
	【取り組み】① グループホームの整備の促進 ② 住宅改修の支援
施策の方向 3	防災・防犯対策の推進
	【取り組み】① 避難行動要支援者名簿の整備・更新 ② NET119、「ふくおか防災ナビ・まもるくん」等の周知 ③ 防災訓練等への参加促進 ④ 福祉避難所の指定 ⑤ 平常時における見守り体制の強化
施策の方向 4	情報のバリアフリー化の促進
	【取り組み】① 障がい特性に応じた広報等の推進 ② 手話奉仕員・要約筆記奉仕員養成講座の実施 ③ 手話通訳者・要約筆記者派遣 ④ 障害福祉サービスなどの情報提供の充実

基本目標 2 地域での豊かな暮らしを支えるために

計画目標 1

地域生活支援の充実

ライフサイクルを通じて切れ目のない相談支援及び各種サービスの提供を図ります。

施策の方向 1 障害福祉サービスの充実

- 【取り組み】
- ① 在宅福祉サービス等の充実
 - ② 日中活動系サービスの充実
 - ③ 入所系サービスの充実
 - ④ レスパイトケアなどの充実

施策の方向 2 相談支援体制の整備

- 【取り組み】
- ① 相談支援体制の充実
 - ② 大刀洗町地域自立支援協議会の機能強化

施策の方向 3 情報提供・意思疎通支援の充実

- 【取り組み】
- ① 手話通訳者派遣事業の利用促進

施策の方向 4 生活安定施策の充実

- 【取り組み】
- ① 経済的支援制度（年金、手当、税制上の特例、医療費助成等）の周知と充実

計画目標 2

保健・医療サービスの充実

障害者に対する医療サービス等を充実し、障がい者のQOL（生活の質）を高めます。

施策の方向 1 リハビリテーションと地域保健医療体制の充実

- 【取り組み】
- ① リハビリ体制の充実
 - ② 医療機関等との連携強化
 - ③ 医療費制度の普及

施策の方向 2 難病患者に対する施策の推進

- 【取り組み】
- ① 難病患者に対する福祉サービス等の周知

施策の方向 3 精神保健福祉施策の充実

- 【取り組み】
- ① 社会復帰・自立・社会参加の促進

施策の方向 4 障がいの早期発見・早期対応・早期治療の推進

- 【取り組み】
- ① 早期発見の推進
 - ② 早期対応・早期治療の充実
 - ③ 切れ目のない支援体制の確立

基本目標 3 自分らしくいきいきと活動するために

計画目標 1

保育・教育・療育の充実

発達障がいを含む障がいのある子ども一人ひとりのニーズに応じた一環した支援を行います。

施策の方向 1 保育環境の向上

- 【取り組み】
- ① 障がい児保育の充実と保育環境の整備
 - ② 療育指導
 - ③ 保育にかかわる人材の育成・指導

施策の方向 2 教育環境の向上

- 【取り組み】
- ① 特別支援教育の充実
 - ② 学校等における障がいのある児童生徒との交流の促進
 - ③ 放課後対策の充実
 - ④ 教育環境の整備・充実
 - ⑤ 教育相談・進路相談
 - ⑥ 教育に関わる人材の育成・指導

施策の方向 3 生涯学習・スポーツ等への参加促進

- 【取り組み】
- ① 参加機会・情報提供の充実
 - ② スポーツ・レクリエーション大会の参加促進

計画目標 2

就労・雇用の促進

雇用対策に加え、福祉政策や教育政策と連携した支援等を通じて障がい者の就労支援のさらなる充実・強化を図ります。

施策の方向 1 障がいのある人の就労支援

- 【取り組み】
- ① 就労移行支援
 - ② 就労継続支援A型事業
 - ③ 就労継続支援B型事業
 - ④ ジョブコーチなど就労支援の推進

施策の方向 2 雇用の促進

- 【取り組み】
- ① 障がい者雇用の促進と就業支援
 - ② 雇用主や職場における障がい特性への理解促進
 - ③ 所得保障・工賃増額の取り組みへの支援

第2章 基本計画

基本目標 1 安心して暮らせる共生社会をつくるために

計画目標 1


理解と交流の促進

障がい者が地域において自立して生活し、障がいの有無にかかわらず、誰もが相互に人格と個性を尊重し支え合う共生社会の理念の普及を図ります。

施策の方向 1	相互理解・啓発活動の推進
	【取り組み】 ① 障がいや障がいのある人への理解の啓発強化
施策の方向 2	権利擁護及び虐待防止対策相談支援体制の充実・強化
	【取り組み】 ① 日常生活自立支援事業の利用促進 ② 成年後見制度の利用促進 ③ 障害者差別解消法について周知・啓発 ④ 虐待防止対策の推進
施策の方向 3	福祉教育の推進
	【取り組み】 ① 学校教育における福祉教育の充実 ② 地域における福祉教育の充実
施策の方向 4	交流・ふれあいの促進
	【取り組み】 ① 福祉施設の利用者との交流の促進 ② 交流の機会の推進 ③ 障がい者団体の活動支援
施策の方向 5	ボランティアの育成と活動の促進
	【取り組み】 ① ボランティア活動の充実

【現状と課題】

障がい者が地域において自立して生活し、障がいの有無にかかわらず、誰もが相互に人格と個性を尊重し支え合う共生社会の理念の普及を図ります。障がい及び障がい者に関する町民理解を促進し、併せて、障がい者への配慮等について町民の協力を得るため、幅広い町民の参加による広報・啓発活動を推進します。また、交流の機会を増やし、障がい者の社会参加を促します。



(1) 相互理解・啓発活動の推進

取り組み	概要	担当部署等
① 障がいや障がいのある人への理解の啓発強化	大刀洗町人権教育・啓発推進実施計画に基づく施策の展開により、障がいや障がいのある人への理解を深めるため、普及・啓発を進めます。12月の「障害者週間」の周知等、障がいに対する理解促進のための啓発活動に取り組みます。広報たちあらいや、ホームページ等、多様な媒体を通じて情報提供や啓発を行います。障がいのある人もない人も参加できる町民交流の場となるようなイベントの実施を検討します。	福祉課 生涯学習課

(2) 権利擁護及び虐待防止対策相談支援体制の充実・強化

取り組み	概要	担当部署等
① 日常生活自立支援事業の利用促進	障がいにより判断が困難な人に対し、福祉サービスの利用契約の支援や日常的な金銭管理、見守りなど、大刀洗町社会福祉協議会が行っている日常生活自立支援事業の周知を図り、利用を促進します。	福祉課
② 成年後見制度の利用促進	障がいにより判断が困難な人に対し、財産の取引や各種手続き、契約などの生活の支援を行う成年後見制度の周知に努め利用を促進します。	福祉課
③ 障害者差別解消法について周知・啓発	障がいのある人への差別を解消するために、イベントや広報等を通じての啓発を行います。	福祉課
④ 虐待防止対策の推進	地域住民や福祉サービス提供事業者、関係機関等と連携して、障がいのある人が家庭や施設、企業等で虐待や差別を受けることのないよう、障害者虐待防止法の周知・啓発に努めます。	福祉課

(3) 福祉教育の推進


取り組み	概要	担当部署等
① 学校教育における福祉教育の充実	社会福祉協議議会が実施している福祉協力校事業、福祉教育連絡会の開催、小中学校の福祉教育への協力と支援を行い、児童生徒の社会福祉への理解と関心を高めるとともに、障がいのある人への理解を深めます。	子ども課 福祉課
② 地域における福祉教育の充実	社会福祉協議議会が実施している、各種の福祉講座の開催、福祉教育活動への参加促進などを図るとともに、ライフステージに応じた福祉教育を推進します。	福祉課

(4) 交流・ふれあいの促進

取り組み	概要	担当部署等
① 福祉施設の利用者との交流の促進	町内の福祉施設と、地域との交流を支援するとともに、福祉施設における各種行事への地域住民の参加を促します。	福祉課
② 交流の機会の推進	障がいのある人やその家族が気軽に集えるような場づくりを推進します。啓発や社会参加を目的とした福祉行事が行われる際は、会場の設備や移動手段について配慮します。	福祉課
③ 障がい者団体の活動支援	障がい者関係団体の活動をPRし、障がいのある人の加入を促進するとともに、障がい者関係団体の活動を支援します。	福祉課

(5) ボランティアの育成と活動の促進

取り組み	概要	担当部署等
① ボランティア活動の充実	社会福祉協議会が運営するボランティアセンターの機能の充実を図り、ボランティア活動やボランティアの育成を支援します。	福祉課



生活環境の整備

誰もが、快適で生活しやすいユニバーサルデザインに配慮した生活環境の整備を推進します。

施策の方向 1	福祉のまちづくりの推進
	【取り組み】 ① 公共施設のバリアフリー化 ② 道路の段差解消 ③ 公園等屋外施設のバリアフリー化 ④ まごころ駐車場利用促進 ⑤ ガイドヘルパーやボランティアの育成・養成 ⑥ タクシー料金助成制度の周知
施策の方向 2	住宅環境の整備
	【取り組み】 ① グループホームの整備の促進 ② 住宅改修の支援
施策の方向 3	防災・防犯対策の推進
	【取り組み】 ① 避難行動要支援者名簿の整備・更新 ② NET119、「ふくおか防災ナビ・まもるくん」等の周知 ③ 防災訓練等への参加促進 ④ 福祉避難所の指定 ⑤ 平常時における見守り体制の強化
施策の方向 4	情報のバリアフリー化の促進
	【取り組み】 ① 障がい特性に応じた広報等の推進 ② 手話奉仕員・要約筆記奉仕員養成講座の実施 ③ 手話通訳者・要約筆記者派遣 ④ 障害福祉サービスなどの情報提供の充実

【現状と課題】

誰もが、快適で生活しやすいユニバーサルデザインに配慮した生活環境の整備を推進します。このため、障がい者等すべての人が安全に安心して生活し、社会参加できるよう、住宅、公共施設、道路など生活空間のバリアフリー化を推進します。併せて、防災、防犯対策を推進します。



(1) 福祉のまちづくりの推進

取り組み	概要	担当部署等
① 公共施設のバリアフリー化	既存の公共施設にスロープやエレベーター、バリアフリートイレ、障がい者専用駐車場、視覚及び聴覚に障がいのある人に配慮した案内・誘導設備など施設整備・改善に努めます。	各施設所管課
② 道路の段差解消	障がいのある人が安全安心に通行できるよう、道路改良の際に、歩道の段差の解消を図ります。	建設課
③ 公園等屋外施設のバリアフリー化	障がいのある人が利用しやすい空間として、公園や運動場等の屋外施設にバリアフリートイレの設置に努めるとともに、段差の解消や通路の拡張などの整備・改善を進め、屋外施設・設備のバリアフリー化を促進します。	建設課 生涯学習課 子ども課
④ まごころ駐車場利用促進	福岡県が行うまごころ駐車場制度に協力し、施設整備や適正な利用についての啓発に努めます。	福祉課
⑤ ガイドヘルパーやボランティアの育成・養成	障がい者の外出を支援するガイドヘルパーやボランティアの養成及び育成に努め、障がい者の安全な外出を支援します。	福祉課
⑥ タクシー料金助成制度の周知	福祉タクシー利用料金助成制度や、福祉有償運送事業の充実を図るとともに、制度についての啓発を促進し、障がい者の移動手段の確保に努めます。	福祉課

(2) 住宅環境の整備

取り組み	概要	担当部署等
① グループホームの整備の促進	障がいのある人の地域生活への移行を推進するために、生活の拠点となる住まいの確保のため、グループホーム整備の促進に努めます。	福祉課
② 住宅改修の支援	障がいのある人の住宅に関する相談支援を充実させるとともに、住宅改修のための各種制度について周知に努めます。	福祉課



(3) 防災・防犯対策の推進

取り組み	概要	担当部署等
① 避難行動要支援者名簿の整備・更新	民生委員を中心に、地域住民や障がい者団体等と連携して、個人情報の取扱いに細心の注意を払い、障がいのある人の避難行動要支援者名簿の整備及び更新に努めます。	福祉課 総務課
② NET119、「ふくおか防災ナビ・まもるくん」等の周知	聴覚・言語障がい者向けのNET119、FAX119や、「ふくおか防災ナビ・まもるくん」の登録の促進と、携帯電話の緊急速報メール等の周知の徹底を図ります。	福祉課 総務課
③ 防災訓練等への参加促進	自主防災組織主催の防災訓練や防災講座等への積極的な参加を促進し、防災意識の向上を啓発します。また、「大刀洗町地域防災計画」の周知に努めるとともに、この計画に基づいた防災訓練を実施します。聴覚障がい者等への防火指導を実施します。	総務課 福祉課
④ 福祉避難所の指定	一般の避難所では生活することが困難な、要介護高齢者や障がいのある方を対象とする福祉避難所の指定を増やします。	福祉課 総務課
⑤ 平常時における見守り体制の強化	平常時からの見守りのため、社会福祉協議会と協力して、小地域協議会の充実を図ります。	福祉課

(4) 情報のバリアフリー化の促進

取り組み	概要	担当部署等
① 障がい特性に応じた広報等の推進	ボランティア団体、社会福祉協議会の協力により、視覚障がいのある人に「広報たちあらい」等の行政情報を録音したものを提供します。	福祉課
② 手話奉仕員・要約筆記奉仕員養成講座の実施	手話奉仕員・要約筆記奉仕員養成を目的とした講習会の実施を検討します。	福祉課
③ 手話通訳者・要約筆記者派遣	聴覚障がい者の参加が見込まれる町事業に手話通訳者や要約筆記者の派遣を検討します。	福祉課
④ 障害福祉サービスなどの情報提供の充実	広報誌やホームページなどの多様な媒体を活用して、障害福祉サービスなどに関する情報提供を行います。	福祉課

計画目標
1

地域生活支援の充実

ライフサイクルを通じて切れ目のない相談支援及び各種サービスの提供を図ります。

施策の方向 1 障害福祉サービスの充実

- 【取り組み】
- ① 在宅福祉サービス等の充実
 - ② 日中活動系サービスの充実
 - ③ 入所系サービスの充実
 - ④ レスパイトケアなどの充実

施策の方向 2 相談支援体制の整備

- 【取り組み】
- ① 相談支援体制の充実
 - ② 大刀洗町地域自立支援協議会の機能強化

施策の方向 3 情報提供・意思疎通支援の充実

- 【取り組み】
- ① 手話通訳者派遣事業の利用促進

施策の方向 4 生活安定施策の充実

- 【取り組み】
- ① 経済的支援制度（年金、手当、税制上の特例、医療費助成等）の周知と充実

【現状と課題】

ライフサイクルを通じて切れ目のない相談支援及び各種サービスの提供を図ります。

利用者本位の考え方に立って、個人の多様なニーズに対応する生活支援体制の整備や福祉サービス基盤の量的・質的な充実を計画的に推進し、障がいの有無にかかわらず安心して暮らせる地域社会の実現に向けた体制を目指します。



(1) 障害福祉サービスの充実

取り組み	概要	担当部署等
① 在宅福祉サービス等の充実		
ア ホームヘルパーの利用促進	在宅生活において必要な介護や家事のサービスについて、個々のニーズに対応できるようホームヘルパーによる適切なサービス提供を支援し、利用の促進を図ります。	福祉課
イ 補装具・日常生活用具の利用促進	日常生活を円滑にするための障がいに応じた補装具や日常生活用具の給付について、利用の促進を図ります。	福祉課
ウ 移動支援の利用促進	危険を回避するための移動や同行により移動に必要な情報の提供、移動の援護等を行う外出時移動支援の利用促進を図ります。	福祉課
エ 障害児通所支援の利用促進	障がいのある児童の療育支援や学校の授業終了後等における放課後支援などの利用を促進します。	福祉課
オ 補助制度・減免・割引サービスの利用促進	住宅改修等の補助制度や各種税金に対する減免制度、公共交通機関等の割引サービス等について周知し、利用を促進します。	福祉課
カ 車いすの貸し出し、福祉有償運送事業の利用促進	社会福祉協議会が実施する、車いすの貸し出しや、福祉有償運送事業について利用を促進します。	福祉課
② 日中活動系サービスの充実		
ア 自立訓練の利用促進	障がいのある人の自立と社会参加を促進するよう、生活の訓練を行う自立訓練サービスの利用を促進します。	福祉課
イ 就労支援の利用促進	障がいのある人の就労に必要な知識及び能力の向上のために必要な訓練を行う就労支援サービスの利用を促進します。	福祉課
③ 入所系サービスの充実	在宅で生活することが困難な障がいのある人が、夜間に入浴や食事等の介護を行う入所施設サービスの充実に努めます。	福祉課
④ レスパイトケアなどの充実	家族介護者の負担緩和や軽減のため、短期入所サービスや、日中一時支援事業などのレスパイトケアの充実に努めます。	福祉課

(2) 相談支援体制の整備


取り組み	概要	担当部署等
① 相談支援体制の充実		
ア 相談支援事業の充実	障がいのある人及びその家族の相談に応じ、各種サービスの利用援助や調整など、地域生活に必要な支援を行うよう体制を整備し、充実を図ります。	福祉課
イ 身近な地域での相談体制の充実	民生委員・児童委員や、身体・知的障害者相談員、相談支援事業所等の連携を促進し、より身近な地域で気軽に相談できる相談支援体制の充実・強化に努めます。	福祉課
ウ 在宅訪問相談の充実	専門的知識を持つ相談員が、障がいのある人の自宅を訪問し、在宅生活に必要な障害福祉サービスに関する情報提供や生活上の相談を行う、在宅訪問相談の充実を図ります。	福祉課
エ ピアカウンセリングの導入	障がいのある人自身もしくはその家族が仲間(ピア)として障がいのある人やその家族からの相談を受け、問題解決につながる助言を行う、ピアカウンセリング(当事者相談員制度)の導入を検討します。	福祉課
② 大刀洗町地域自立支援協議会の機能強化	ノーマライゼーションの理念に基づき、障がいのある人もない人も、互いに支え合い地域で生き生きと明るく豊かに暮らしていける地域づくりを目指します。障がいのある人の地域生活への移行を推進するため、障がいのある人のニーズに合わせ、複数のサービスを適切に結びつけて調整することや社会資源の改善・開発等の中核的役割を担う、自立支援協議会の機能強化に努めます。	福祉課

(3) 情報提供・意思疎通支援の充実

取り組み	概要	担当部署等
① 手話通訳者派遣事業の利用促進	福祉課を窓口として実施している、「手話通訳者派遣事業」を周知するとともに、利用の促進を図ります。	福祉課

(4) 生活安定施策の充実

取り組み	概要	担当部署等
① 経済的支援制度(年金、手当、 税制上の特例、医療費助成等) の周知と充実	手帳取得者等希望者に各種サービスのしおりを 配布するとともに町のホームページ等での情報 提供により、各種支援制度の周知に努めます。 各種支援制度について、障がい者団体や身体・知 的障害者相談員、民生委員・児童委員の協力によ る周知を図ります。年金・手当の支給、税制上の 特例、医療費助成等支援制度の充実拡大を図る よう他市町と連携し、国や県に要請します。	福祉課




保健・医療サービスの充実

障害者に対する医療サービス等を充実し、障がい者のQOL（生活の質）を高めます。

<p>施策の方向 1 リハビリテーションと地域保健医療体制の充実</p> <p>【取り組み】 ① リハビリ体制の充実 ② 医療機関等との連携強化 ③ 医療費制度の普及</p>
<p>施策の方向 2 難病患者に対する施策の推進</p> <p>【取り組み】 ① 難病患者に対する福祉サービス等の周知</p>
<p>施策の方向 3 精神保健福祉施策の充実</p> <p>【取り組み】 ① 社会復帰・自立・社会参加の促進</p>
<p>施策の方向 4 障がいの早期発見・早期対応・早期治療の推進</p> <p>【取り組み】 ① 早期発見の推進 ② 早期対応・早期治療の充実 ③ 切れ目のない支援体制の確立</p>

【現状と課題】

障がいの原因となる疾病等の予防に対する保健・医療サービスの適切な提供を図り、障がいの予防・早期発見・早期治療に努めます。また、障がい者に対する医療サービス等を充実し、障がい者のQOL(生活の質)を高めます。



(1) リハビリテーションと地域保健医療体制の充実

取り組み	概要	担当部署等
① リハビリ体制の充実	日常生活動作の回復を支援するため、リハビリテーションを受けることができる体制の整備に努めます。	健康課
② 医療機関等との連携強化	医療機関において、障がいのある人が安心して適切な医療が受けられるよう、受診しやすい環境の整備促進に努めるとともに、地域医療機関と広域を含めた専門医療機関との連携強化を図ります。	健康課
③ 医療費制度の普及	障がいのある人が安心して治療が受けられるよう、医療給付・医療費の公費負担制度等各種制度の普及に努めるとともに、制度の拡充について、国や県等の関係機関に要請していきます。	健康課

(2) 難病患者に対する施策の推進

取り組み	概要	担当部署等
① 難病患者に対する福祉サービス等の周知	平成25年4月より障害者総合支援法に定める障がい者等の対象に、難病患者が加わり、難病患者も障害福祉サービス、相談支援等の対象となりました。今後、医療制度の充実、障害福祉サービス等の充実とともに周知を図っていきます。	健康課

(3) 精神保健福祉施策の充実

取り組み	概要	担当部署等
① 社会復帰・自立・社会参加の促進	関係機関との連携により、精神疾患の早期発見・早期治療に努めるとともに、円滑な社会復帰に向けた支援に努めます。	健康課

(4) 障がいの早期発見・早期対応・早期治療の推進

取り組み	概要	担当部署等
① 早期発見の推進		
ア ハイリスク妊産婦への家庭訪問の促進	母体の保護と赤ちゃんの健やかな誕生を支援するため、ハイリスク妊産婦の家庭訪問を推進し、身体的・精神的異常の早期発見に努めます。	健康課
イ 乳幼児健康診査の受診促進	4～5か月児、10～11か月児、1歳6か月児、3歳児健康診査等の対象者に個人通知し、未受診者には電話・訪問等でフォローアップを行い、受診率の向上に努めます。	健康課

ウ	健康診査の受診の促進	受診希望者及び新規対象者への受診案内に努めるとともに、町の広報紙やホームページ等で周知を徹底します。健診未受診者へ訪問を実施し、受診の促進に努めます。	健康課
エ	健康診査内容の充実	特定健診やがん検診の内容を精査し、年に1度の健康診査が充実したものになるように努めます。町の広報紙やホームページ等で周知を徹底します。	健康課
② 早期対応・早期治療の充実			
ア	乳幼児健康診査後の指導の充実	各種健康診査の結果、より精密な健康診査を要する乳幼児に対し、精密検査、事後指導の充実を図り、保育園・幼稚園・小学校との切れ目ない支援を実施します。	健康課
イ	乳幼児の訪問指導の充実	生後4か月までの乳児のいる家庭に、全戸訪問事業を実施し、必要に応じて継続支援を図りながら、関係機関と連携して支援を行います。	健康課
ウ	成人・高齢者訪問指導の充実	健康診査後、要指導となった人への訪問指導の充実を図ります。健康状態不明者の訪問も合わせて実施します。	健康課
③ 切れ目のない支援体制の確立			
ア	れいんぼー会議の開催	障がいや発達面での支援が必要な子どもや家庭への包括的な支援を行うため、関係者が相互に情報交換を行い、包括的支援の検討を行います。	子ども課 福祉課 健康課
イ	子育てファイルれいんぼーの普及、活用の促進	0才からの子どもの成長をサポートし、学習上又は生活上困っている子どもたちの、就学や進級、進学などによりスムーズな支援のバトンタッチが行えるよう子育てファイルれいんぼーの活用の促進を図ります。(現在、母子手帳交付時に配布)。活用方法について、担当部署等で積極的に周知に努めます。	子ども課 福祉課 健康課
ウ	相談窓口の充実	育児や学習面の不安を持つ保護者の相談窓口として「もやい発達相談」を設け、相談体制の充実を推進します。	子ども課

基本目標 3 自分らしくいきいきと活動するために

計画目標 1

保育・教育・療育の充実

発達障がいを含む障がいのある子ども一人ひとりのニーズに応じた一環した支援を行います。

施策の方向 1 保育環境の向上

- 【取り組み】
- ① 障がい児保育の充実と保育環境の整備
 - ② 療育指導
 - ③ 保育にかかわる人材の育成・指導

施策の方向 2 教育環境の向上

- 【取り組み】
- ① 特別支援教育の充実
 - ② 学校等における障がいのある児童生徒との交流の促進
 - ③ 放課後対策の充実
 - ④ 教育環境の整備・充実
 - ⑤ 教育相談・進路相談
 - ⑥ 教育に関わる人材の育成・指導

施策の方向 3 生涯学習・スポーツ等への参加促進

- 【取り組み】
- ① 参加機会・情報提供の充実
 - ② スポーツ・レクリエーション大会の参加促進

【現状と課題】

発達障がいを含む障がいのある子ども一人ひとりのニーズに応じた一貫した支援を行うために、関係機関等の連携により保育環境や特別支援教育の体制整備を進めるとともに、特別支援教育に携わる教員の専門性の向上等により特別支援教育の更なる充実を推進します。また、生涯学習やスポーツ等のレクリエーションへ参加しやすい環境整備を行います。



(1) 保育環境の向上

取り組み	概要	担当部署等
① 障がい児保育の充実と保育環境の整備	障がいのある乳幼児の、保育所への受け入れを推進します。巡回相談により、障がいのある乳幼児の保育の充実を図るとともに、小学校との連携を深めます。障がいのある乳幼児が利用しやすい保育所となるよう、施設整備の支援に努めます。	子ども課
② 療育指導	「幼児ことばの教室」を開設し、医療機関や療育機関との連携を密にし、きめ細かな対応に努めます。	子ども課
③ 保育にかかわる人材の育成・指導	保育士等に対し、障がいのある乳幼児やその家族の理解、また関わり方についての研修などを行い、障がいのある乳幼児の保育に関わる人材の育成・指導に努めます。	子ども課

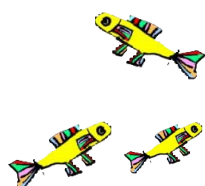
(2) 教育環境の向上

取り組み	概要	担当部署等
① 特別支援教育の充実	各小・中学校に特別支援教育コーディネーターや支援員を配置し、児童生徒の障がいの程度に応じた個別の指導計画や支援計画を作成・活用するなど、個々に必要な支援を行います。合理的配慮アドバイザー、臨床心理士、特別支援学校の教員等が各学校を巡回し、教員や保護者へ指導・助言を行う巡回相談の充実を図ります。発達障がい等のある児童生徒への指導を行う通級指導教室など、特別支援教育の充実を図ります。「大刀洗町特別支援教育推進協議会」の充実により、発達障がいを含む障がいのある幼児、児童生徒を中心とした全ての子どもたちに対し、教育・福祉・医療等の関係機関の連携と協力のもと、それぞれの課題に応じた効果的・総合的・継続的な支援の推進を行います。	子ども課
② 学校等における障がいのある児童生徒との交流の促進	小・中学校と特別支援学校との交流や校内の行事や日常的な機会をとらえ、特別支援学級と通常学級の児童生徒間の交流や保護者間の交流を促進し、障がいのある人への理解を深めます。	子ども課

③ 放課後対策の充実	指導員の加配等、放課後活動の場である学童保育所における障がい児の受け入れを支援します。放課後や夏休み等の長期休暇中において、生活能力向上のための訓練等を提供する、放課後等デイサービスの充実に努めます。	子ども課 福祉課
④ 教育環境の整備・充実	障がいのある児童生徒が小・中学校で教育を受けやすくするため、合理的配慮を行い、施設の整備を進めます。	子ども課
⑤ 教育相談・進路相談	障がいのある児童生徒の状況を的確に把握し、きめ細かな教育相談を行うとともに、障がいのある児童生徒や保護者の意向に適切に対応するよう、就学支援、学校卒業後の進路指導の充実に図ります。	子ども課
⑥ 教育に関わる人材の育成・指導	障がい特性や障がいのある児童生徒への理解を促進し、問題を専門的にサポートできる人材の育成と指導力の向上を図るため、児童生徒の教育に関わる教員等に対して、研修を行います。	子ども課

(3) 生涯学習・スポーツ等への参加促進

取り組み	概要	担当部署等
① 参加機会・情報提供の充実	生涯学習への意識を高め、心豊かに生活するための趣味等の講座の充実に努めるとともに、学習機会の拡充に努めます。	生涯学習課 福祉課
② スポーツ・レクリエーション大会の参加促進	障がいのある人等の交流を目的としたスポーツやレクリエーションの機会の提供に努めます。障がいのある人もない人も参加できるように、交流イベントの内容を検討します。	生涯学習課 福祉課





計画目標

2

就労・雇用の促進

雇用対策に加え、福祉政策や教育政策と連携した支援等を通じて障がい者の就労支援のさらなる充実・強化を図ります。

施策の方向 1 障がいのある人の就労支援

- 【取り組み】
- ① 就労移行支援
 - ② 就労継続支援A型事業
 - ③ 就労継続支援B型事業
 - ④ ジョブコーチなど就労支援の推進

施策の方向 2 雇用の促進

- 【取り組み】
- ① 障がい者雇用の促進と就業支援
 - ② 雇用主や職場における障がい特性への理解促進
 - ③ 所得保障・工賃増額の取り組みへの支援

【現状と課題】

就労・雇用は、障がい者が地域でいきいきと生活していくための重要な柱であり、働くことを希望する障がい者が能力を最大限発揮し、就労を通じた社会参加を実現するとともに、職業的自立を図るため、雇用対策に加え、福祉政策や教育政策と連携した支援等を通じて障がい者の就労支援のさらなる充実・強化を図ります。

(1) 障がいのある人の就労支援

取り組み	概要	担当部署等
① 就労移行支援	一般企業への雇用または在宅就労等が見込まれる障がい者で、一般企業への就労を希望する人、技術を習得して在宅で就労を希望する人に、一定期間一般企業への雇用移行支援を行う「就労移行支援事業」を推進します。	福祉課
② 就労継続支援A型事業	雇用契約に基づく就労が見込まれる障がい者で、「就労移行支援事業」により一般企業への雇用結びつかなかった人や、特別支援学校を卒業して雇用結びつかなかった人等を対象に、雇用に基づく就労機会の提供や一般企業への雇用に向けた支援を行う「就労継続支援A型事業」を推進します。	福祉課
③ 就労継続支援B型事業	通所により、生産活動にかかわる知識及び能力の向上が期待される障がい者で、一般企業での就労経験があり、年齢や体力の面から雇用されることが困難な人等に対し、一定の賃金水準に基づく継続した就労機会の提供、雇用形態への移行支援を行う「就労継続支援B型事業」を推進します。	福祉課

④ ジョブコーチなど就労支援の推進	障がいのある人が働く場において、雇用の前後を通じ障がい者と事業者の双方を支援するジョブコーチ制度などの周知を図り、利用の促進を図ります。	福祉課
-------------------	--	-----

(2) 雇用の促進

取り組み	概要	担当部署等
① 障がい者雇用の促進と就業支援	就職を希望する障がいのある人に対し、ハローワークや障害者就業・生活支援センター、就労移行支援事業所等の関係機関との連携を強化し、就労を支援します。町内の相談支援事業所と連携し、相談対応を実施します。	福祉課
② 雇用主や職場における障がい特性への理解促進	職場における合理的配慮の考え方等についての理解促進を図るための啓発活動をし、就労後の企業からの相談に対応するなど、職場定着を支援します。	福祉課
③ 所得保障・工賃増額の取り組みへの支援	授産製品について、受注の確保、販路拡大や各種イベント等での活用など、工賃増額の取り組みを支援します。国等による「障害者就労施設等からの物品等の調達の推進等に関する法律(障害者優先調達推進法)」に基づき、町の調達方針を作成し、当町における物品の購入や委託について障がい者就労施設等への発注を推進し、業務の受注確保を支援します。	福祉課

第3編

第7期大刀洗町障害福祉計画・
第3期大刀洗町障害児福祉計画

第1章 成果目標、サービス見込量等の実績

第1節 第6期障害福祉計画・第2期障害児福祉計画の成果目標に対する進捗状況

1 福祉施設の入所者の地域生活への移行

【数値目標と実績】

令和元年度末現在の入所者数 (基準値)	27人	
項目	令和5年度末時点の目標値	令和5年度末時点の実績値(見込)
入所者数	26人	22人
地域生活移行者数 (令和元年度末からの累計)	2人	0人

【第6期大刀洗町障害福祉計画(第2期大刀洗町障害児福祉計画を含む)での考え方】

介護者の高齢化等により施設入所希望が増えており、目標の施設入所者数の減が出来ていない状況ですが、相談支援専門員との連携のもと施設入所者のうち地域での生活が可能な人について、本人や家族の意向を尊重しながら、グループホーム等への移行について働きかけを行います。また、地域移行支援・地域定着支援等の事業を活用し、地域生活を継続できるよう支援します。


2 地域生活支援拠点等が有する機能の充実

【数値目標と実績】

項目	令和5年度末時点の目標値	令和5年度末時点の実績値(見込)
地域生活支援拠点等が有する機能の充実	1回以上	1回

【第6期大刀洗町障害福祉計画(第2期大刀洗町障害児福祉計画を含む)での考え方】

地域生活を支援する機能をもつ拠点等(地域生活支援拠点又は面的な体制)について、地域生活支援拠点整備検討会にて協議し、地域生活支援拠点等の5つの機能のうち、①相談、②緊急時の受入・対応、④専門的人材の確保・養成、⑤地域の体制作りについて、令和2年度に整備しました。緊急時の受入・対応については、2事業所が登録済みです。今後は、地域生活支援拠点整備検討会及び地域自立支援協議会において、未整備の機能③体験の機会・場の検討及び地域生活支援拠点の運用状況について報告、評価、検討し、地域生活支援拠点等の機能の充実に努めます。



3 福祉施設からの一般就労への移行等

【数値目標と実績】

項目	内容	令和5年度末時点の目標値	令和5年度末時点の実績値(見込)	令和元年度実績
一般就労移行者数 (サービス別内訳)	移行者数	4人	1人	3人
	就労移行支援	2人	0人	1人
	就労継続支援 A 型	3人	0人	2人
	就労継続支援 B 型	1人	1人	0人
就労定着支援事業	サービス利用者数	3人	1人	1人
	一般就労への移行者のうち、 当事業を利用する者の割合	7割	—	—

【第6期大刀洗町障害福祉計画(第2期大刀洗町障害児福祉計画を含む)での考え方】

一般就労への移行者数は令和元年度が3名で、近年 0~3 名程度で推移しており、移行者数の増には至っていない状況です。今後も就労移行支援事業や就労継続支援A型事業の利用者で一般就労を希望する人等へのサポートを図るとともに、ハローワーク、就業・生活支援センター等の就労支援に携わる機関・事業所との情報交換や連携を図りながら、障がい者の一般就労を促進します。

就労定着支援の利用は一般就労から半年後となるため、その間に支援が途切れることがないように就労移行支援事業者等と連携し、サービス利用につなげるよう努めます。

4 障がい児支援の提供体制の整備等

【数値目標と実績】

項目	内容	令和5年度末時点の目標値	令和5年度末時点の実績値(見込)
障がい児を支援するための施設の整備	児童発達支援センター	1か所	0か所
	重症心身障がい児を支援する ・児童発達支援事業所 ・放課後等デイサービス事業所	1か所	0か所
医療的ケア児支援の協議の場の設置及びコーディネーターの配置	関係機関の協議の場	1か所	0か所
	コーディネーターの配置	1名	0名

【第6期大刀洗町障害福祉計画(第2期大刀洗町障害児福祉計画を含む)での考え方】

児童発達支援センターの役割や必要性を確認しながら、整備に向けて近隣市町村と協議し検討します。

重症心身障がい児が身近な地域で支援を受けられるよう、児童発達支援・放課後等デイサービス事業所の整備に向け、町内の事業所等と協議していきます。

医療的ケア児が適切な支援を受けられるよう、地域自立支援協議会等で協議の場の設置に向けた検討を進めます。

5 相談支援体制の充実・強化等

【数値目標と実績】

項目	内容	令和5年度末時点の 目標値	令和5年度末時点の 実績値(見込)
総合的・専門的な相談支援	基幹相談支援センターが行 う相談支援	有	無
地域の相談支援体制の強化	人材育成の支援	8回	8回
	連携強化の取組	28回	22回

【第6期大刀洗町障害福祉計画(第2期大刀洗町障害児福祉計画を含む)での考え方】

基幹相談支援センター等機能強化事業の活用や事例検討会の積極的な開催により、相談支援の人材育成に努め、地域の相談支援体制の充実を図ります。また、地域自立支援協議会の機能を充実させ、部会等を積極的に開催することにより、地域の関係機関との連携強化を図ります。


6 障害福祉サービス等の質の向上させるための取組に係る体制の構築

【数値目標と実績】

項目		令和5年度末時点の 目標値	令和5年度末時点の 実績値(見込)
障害福祉サービス等に係る各種研修の活用		3人	4人
障害者自立支援審査支払等システム等による審査結果の共有	事業所や関係自治体 と共有の実施回数	1回	0回

【第6期大刀洗町障害福祉計画(第2期大刀洗町障害児福祉計画を含む)での考え方】

福岡県が実施する障がい者虐待防止・権利擁護研修等に、積極的に参加します。また、障害福祉サービス費請求の返戻・過誤事例等について、町内事業所と共有する機会を設け、請求過誤の減少を図ります。



第2節 障害福祉サービス等の進捗状況

1 障害福祉サービスの利用実績

(1) 訪問系サービスの利用状況

【各サービスの計画における見込み値及び実績値】

サービス名	単位	令和3年度		令和4年度		令和5年度	
		見込み値	実績値	見込み値	実績値	見込み値	実績値
居宅介護	人	11	11	12	12	12	11
	時間	165	146	180	154	180	118
重度訪問介護	人	1	1	2	1	2	1
	時間	200	169	400	186	400	115
同行援護	人	3	3	4	4	4	4
	時間	30	6.8	40	13.8	40	14.8
行動援護	人	1	0	1	0	1	0
	時間	20	0	20	0	20	0

※人:月あたりの平均利用者数 時間:月間の延利用時間

どのサービスも、実績値が見込み値を下回っています。利用状況は、3年間大きな変化はなく、横ばいの状況です。

(2) 日中活動系サービスの利用状況

【各サービスの計画における見込み値及び実績値】

サービス名	単位	令和3年度		令和4年度		令和5年度	
		見込み値	実績値	見込み値	実績値	見込み値	実績値
生活介護	人	41	38	41	38	42	38
	人日	738	697	738	687	756	442
自立訓練 (機能訓練)	人	1	0	1	0	1	0
	人日	18	0	18	0	18	0
自立訓練 (生活訓練)	人	1	1	1	1	1	1
	人日	18	4.9	18	22.4	18	14.1
就労移行支援	人	5	4	5	8	6	6
	人日	60	42.8	60	77.9	72	46.5
就労継続支援 (A型)	人	18	28	20	28	21	27
	人日	324	450.4	360	462.6	378	291.6
就労継続支援 (B型)	人	37	41	38	50	39	51
	人日	666	691.4	684	780.3	702	541
就労定着支援	人	2	0	2	0	3	1
療養介護	人	9	10	10	10	10	10
短期入所 (福祉型)	人	14	5	15	4	16	9
	人日	42		45	4.5	48	6
短期入所 (医療型)	人	1	1	2	1	2	2
	人日	3	1.5	6	0.8	6	3

※人:月あたりの平均利用者数 人日:月間の延利用日数

就労継続支援(A型)については、実績値が見込み値を上回っていますが、利用状況は横ばいです。就労継続支援(B型)は、実績値が見込み値を上回っており、利用者数は令和4年度に増加しています。

(3) 居住系サービスの利用状況

【各サービスの計画における見込値及び実績値】

サービス名	単位	令和3年度		令和4年度		令和5年度	
		見込値	実績値	見込値	実績値	見込値	実績値
自立生活援助	人	1	0	2	0	2	0
共同生活援助 (グループホーム)	人	14	19	15	27	16	28
施設入所支援	人	27	24	27	24	26	23

※月あたりの平均利用者数

共同生活援助は、実績値が見込値を上回っています。就労支援B型同様、令和4年度に利用者数が増加しています。

施設入所支援は、実績値が見込値を下回っていますが、利用者数を減少させるのは難しい状況です。


(4) 相談支援の利用状況

【各サービスの計画における見込値及び実績値】

サービス名	単位	令和3年度		令和4年度		令和5年度	
		見込値	実績値	見込値	実績値	見込値	実績値
計画相談支援	人	118	137	125	145	130	136
地域移行支援	人	1	0	1	0	2	0
地域定着支援	人	1	0	1	0	1	0

※月あたりの平均利用者数

計画相談支援は、実績値が見込み値を上回っており、増加傾向にあります。



2 障害児支援等の利用実績等

(1) 障害児支援の利用状況

【各サービスの計画における見込値及び実績値】

サービス名	単位	令和3年度		令和4年度		令和5年度	
		見込値	実績値	見込値	実績値	見込値	実績値
児童発達支援	人	12	20	13	26	14	28
	人日	72	152	78	152	84	161
放課後等 デイサービス	人	80	79	88	100	95	116
	人日	1,040	1,056	1,144	1,329	1,235	1,460
保育所等訪問支援	人	5	8	6	9	7	30
	人日	5	8	6	9	7	30
居宅訪問型 児童発達支援	人	1	0	1	0	2	0
	人日	4	0	4	0	8	0
医療型児童 発達支援	人	1	0	1	0	1	0
	人日	10	0	10	0	10	0

※人:月あたりの平均利用者数 人日:月間の延利用日数

(2) 障害児相談支援

【各サービスの計画における見込値及び実績値】

サービス名	単位	令和3年度		令和4年度		令和5年度	
		見込値	実績値	見込値	実績値	見込値	実績値
障害児相談支援	人	94	102	103	129	112	141

(3) 子ども・子育て支援等

【各サービスの計画における見込値及び実績値】

サービス名	単位	令和3年度		令和4年度		令和5年度	
		見込値	実績値	見込値	実績値	見込値	実績値
保育所	入所児童数	649	661	662	675	653	698
	障がい児数	19	40	19	39	19	36
認定こども園	入所児童数	90	92	94	79	91	76
	障がい児数	0	0	0	0	0	0
学童保育所(放課後 児童健全育成事業)	入所児童数	282	209	292	257	284	259
	障がい児数	37	30	37	55	36	47

児童発達支援・放課後等デイサービス共に見込値を上回る実績値です。また、障害児相談支援も、見込値を上回る実績値で増加傾向にあります。居宅訪問型児童発達支援・医療型児童発達支援は、利用がありません。

3 地域生活支援事業の進捗状況

(1) 理解促進研修・啓発事業の実施状況

	令和3年度	令和4年度	令和5年度
理解促進研修・啓発事業実施の有無	有	有	有

※年間

(2) 自発的活動支援事業の実施状況

	令和3年度	令和4年度	令和5年度
自発的活動支援事業実施の有無	有	有	有

※年間

(3) 相談支援等の利用状況

事業名	単位	令和3年度		令和4年度		令和5年度		
		見込値	実績値	見込値	実績値	見込値	実績値	
障害者相談支援事業	事業所数	箇所	2	2	2	2	2	2
基幹相談支援センター等機能強化事業	実施の有無		有	有	有	有	有	有
基幹相談支援センター	設置の有無		無	無	無	有	無	無
住宅入居等支援事業	件		無	無	無	無	無	無

※年間

(4) 成年後見制度利用支援事業の利用状況

事業名	単位	令和3年度		令和4年度		令和5年度	
		見込値	実績値	見込値	実績値	見込値	実績値
町長申立て	人	1	0	1	0	1	0
成年後見制度利用支援事業	人	1	0	1	0	1	0

(5) 成年後見制度法人後見支援事業

事業名	単位	令和3年度	令和4年度	令和5年度
成年後見制度法人後見支援事業実施の有無	実施の有無	無	無	無

(6) 意思疎通支援事業の利用状況

事業名	単位	令和3年度		令和4年度		令和5年度	
		見込値	実績値	見込値	実績値	見込値	実績値
意思疎通支援事業	実利用者数	2	1	3	1	3	1
	件	3	1	4	1	4	1

※年間

(7) 日常生活用具給付等事業の利用状況

用具名	単位	令和3年度		令和4年度		令和5年度	
		見込値	実績値	見込値	実績値	見込値	実績値
介護・訓練支援用具	件	1	1	1	2	1	0
自立生活支援用具	件	4	2	4	1	4	1
在宅療養等支援用具	件	2	0	2	2	2	1
情報・意思疎通支援用具	件	6	0	6	3	6	1
排泄管理支援用具	件	250	282	260	297	270	228
住宅改修費	件	1	1	1	0	1	0

※年間

(8) 手話奉仕員養成研修事業の実施状況

項目	単位	令和3年度		令和4年度		令和5年度	
		見込値	実績値	見込値	実績値	見込値	実績値
手話奉仕員養成講座修了者数	人	4	0	4	0	4	3

※年間

(9) 移動支援事業の利用状況

事業名	単位	令和3年度		令和4年度		令和5年度	
		見込値	実績値	見込値	実績値	見込値	実績値
移動支援事業	委託事業所数	8	7	9	7	9	7
	実利用者数	11	8	12	8	12	8
	時間	650	570	700	590	750	384

※年間

(10) 地域活動支援センター機能強化事業の利用状況

事業名	単位	令和3年度		令和4年度		令和5年度	
		見込値	実績値	見込値	実績値	見込値	実績値
地域活動支援センター事業	事業所数	1	1	1	0	1	0
	人	1	0	1	0	1	0

※年間

基幹相談支援センターの設置については、令和5年度設置を見込んでいましたが、設置できていません。意思疎通支援事業は、実績値(利用者数)が見込み値を下回っていますが、福祉課に手話通訳者を設置しており、必要な支援を行っている状況です。

日常生活用具給付等事業は、排泄管理支援用具については実績値(利用件数)が見込み値を上回っています。

地域活動支援センター事業については、令和3年度まで委託していた事業所が閉鎖となったため、令和4年度から実施していません。

(11) 任意事業の利用状況

① 日中一時支援事業


事業名		単位	令和3年度		令和4年度		令和5年度	
			見込値	実績値	見込値	実績値	見込値	実績値
日中一時支援事業	委託事業所数	箇所	5	2	5	3	5	3
	実利用者数	人	9	3	9	4	9	5

② 安心生活支援事業

事業名		単位	令和3年度		令和4年度		令和5年度	
			見込値	実績値	見込値	実績値	見込値	実績値
緊急一時的な宿泊事業	受入事業所数	箇所	3	2	3	3	3	3
	実利用者数	人	2	0	2	0	2	0

※年間

緊急一時的な宿泊事業は、受入事業所数は見込みどおりの実績となりましたが、利用の実績はありません。



第2章 計画の成果目標(令和8年度末)

第1節 成果目標の設定の考え方

本項目では、国が定める基本指針に即しつつ、本町の実状を鑑みて、障がい者及び障がい児が自立した日常生活、社会生活を営むことができるよう必要な支援を行う観点から、地域生活の支援体制の構築や就労支援といった課題に対応するため、令和8年度を目標年度とする本計画において必要な障害福祉サービス、地域相談支援並びに障害児通所支援等の提供体制の確保に係る目標として、次に掲げる目標を設定します。

第2節 成果目標の設定

1 福祉施設の入所者の地域生活への移行

【国の基本指針】

- 令和8年度末までに令和4年度末時点の施設入所者数の6%以上が地域生活へ移行する

【目標】

【基準】 令和4年度末入所者数	22 人
地域生活移行者数(令和8年度末)	2人(9%)

【国の基本指針】

- 令和8年度末までに、令和4年度末時点の施設入所者数から5%以上削減

【目標】

【基準】 令和4年度末入所者数	22 人
施設入所者数(令和8年度末)	20人

2 精神障がいにも対応した地域包括ケアシステムの構築

【国の基本指針】

- 令和8年度末までに精神障害者の精神病床から退院後1年以内の地域における平均生活日数325.3日以上
- 令和8年度末までに精神病床の1年以上入退院患者数を設定
- 令和8年度末までに早期退院率が3か月後 68.9%以上、6か月後 84.5%以上、1年後 91.0%以上

【活動指標】

	令和5年度	令和6年度	令和7年度	令和8年度
保健、医療及び福祉関係者による協議の場の開催回数(回/年)	0	1	2	2

精神障がい者の地域移行支援 (人/月)	0	1	1	1
精神障がい者の地域定着支援 (人/月)	0	1	1	1
精神障がい者の共同生活援助 (人/月)	9	10	10	12
精神障がい者の自立生活援助 (人/月)	0	1	1	1
精神障がい者の自立訓練(生活 訓練)	1	1	1	1

3 地域生活支援の充実

【国の基本指針】

- ・ 令和8年度末までに各市町村に整備し、コーディネーターの配置などによる効果的な支援体制及び緊急時連絡体制の構築を進め、また、年1回以上運用状況の検証・検討を実施
- ・ 強度行動障害者に関し、各市町村又は圏域において支援ニーズを把握し、支援体制の整備を進める

【目標】

地域生活支援拠点等の整備予定数	1か所
検討回数	1回
強度行動障がいや有する障がい者の状況や支援ニーズの把握	圏域においてニーズの把握を行う

4 福祉施設から一般就労への移行等

【国の基本指針】

- ・ 令和8年度末までに令和3年度実績の1.28倍が福祉施設から一般就労へ移行（うち就労移行支援事業：1.31倍、就労A型1.29倍、就労B型：1.28倍）
- ・ 就労移行支援事業利用終了者に占める一般就労へ移行した者の割合が5割以上の就労移行支援事業所が5割以上

【目標】

	合計数	就労移行	就労A型	就労B型
【基準】 令和3年度実績	1人	1人	0人	0人
【目標】 一般就労への移行者数	2人	2人	1人	1人

※ 上記3サービス以外からの一般就労もあるため、合計数は一致しない。

【国の基本指針】

- 令和8年度末までに令和3年度末実績の1.41倍以上が就労定着支援事業を利用

【目標】

【基準】令和3年度実績	0人
【目標】利用者数	1人

● 職場定着率の目標

【国の基本指針】

- 令和8年度末までに就労定着支援事業利用終了後一定期間の就労定着率7割以上の就労定着支援事業所が2割5分以上

【目標】

就労定着率7割以上の就労定着支援事業所の割合	目標値
	2.5割

5 障がい児支援の提供体制の整備等

【国の基本指針】

- 児童発達支援センターを各市町村又は圏域に1か所以上設置
- 保育所等訪問支援等を活用しながら、障害児の地域社会への参加・包容（インクルージョン）の推進体制を構築

【目標】

児童発達支援センターの整備	1か所	近隣市町村と協議し、圏域内に1か所以上整備
---------------	-----	-----------------------

保育所等訪問事業については事業所と学校等の子どもの所属機関の連携・支援内容の共有・環境整備等の調整が促進されるよう体制の整備に努め、障がい児の地域社会への参加・包容（インクルージョン）を推進します。保育所等訪問事業はすでに町内で提供できる体制が整っているため目標は定めていません。

【国の基本指針】

- 令和8年度末までに、主に重症心身障害児を支援する児童発達支援事業所等を各市町村又は圏域に1か所以上確保

【目標】

重症心身障がい児を支援する児童発達支援・放課後等デイサービス事業所の整備(令和8年度)	2か所	町内に2か所整備
---	-----	----------

【国の基本指針】

- 令和8年度末までに、市町村及び圏域ごとに、保健、医療、障害福祉、保育、教育等の関係機関が連携を図るための協議の場の設置及び医療的ケア児等に関するコーディネー

【目標】

医療的ケア児支援の協議の場の設置(令和8年度)	1か所	町内に1か所設置
医療的ケア児等に関するコーディネーターの配置(令和8年度)	1か所	町内に1か所設置

6 相談支援体制の充実・強化等

【国の基本指針】

- 令和8年度末までに、各市町村において基幹相談支援センターを設置
- 協議会における個別事例の検討を通じた地域サービス基盤の開発・改善等

【目標及び活動指標】

	令和5年度	令和6年度	令和7年度	令和8年度
基幹相談支援センターの設置	無	無	無	有
協議会における個別事例の検討を通じた地域のサービス基盤の開発・改善	有	有	有	有

7 障害福祉サービス等の質の向上させるための取組に係る体制の構築

【国の基本指針】

- 各市町村において、サービスの質の向上を図るための体制構築

【活動指標】

障害福祉サービス等に係る各種研修の活用	3人	都道府県が実施する障害福祉サービス等に係る研修への町職員の参加延べ人数
---------------------	----	-------------------------------------

第3章 障害福祉サービスの見込み及び確保方策

第1節 サービス見込値設定の考え方

障害福祉サービス等の提供体制を確保するため、障害福祉サービス、相談支援並びに地域生活支援事業の提供体制の確保に係る目標を踏まえて見込値を設定します。また、当該見込値については、これまでの取り組みをさらに推進するものとなるよう、近年の実績及び伸び率、アンケート調査結果、地域の実情も踏まえて設定します。

第2節 訪問系サービス

1 居宅介護(ホームヘルプサービス)、重度訪問介護、同行援護、行動援護、重度障害者等包括支援

サービス名	サービス内容	対象者
居宅介護 (ホームヘルプ)	居宅で入浴、排せつ、食事の介護等を行います。	障害支援区分1(障がい児はこれに相当する心身の状態)以上で、自宅で入浴、排せつ、食事の介護等が必要な人
重度訪問介護	重度の肢体不自由者及び知的又は精神障がい等で常に介護を必要とする人に、居宅において、入浴、排せつ、食事の介護、外出時における移動支援などを総合的に行います。	障害支援区分4以上で一定の要件を満たしている重度の肢体不自由者及び知的又は、精神障がいにより行動上著しい困難を有する障がい者で、自宅で入浴、排せつ、食事の介護等が必要な人
同行援護	移動の著しく困難な視覚障がい者の外出を支援し、その際の代読等の支援や、食事や排泄等の介護を行います。	視覚障がいにより移動に著しい困難を有する障がい者で、外出時の移動において情報の提供や援護等が必要な人
行動援護	障がいにより行動上著しい困難を有する人が行動するときに、危険を回避するために必要な支援、外出支援を行います。	知的障がい又は精神障がいにより行動上著しい困難を有する障がい者等であって常時介護が必要な人で、障害支援区分が区分3以上で一定の要件を満たしている人
重度障害者等包括支援	常に介護が必要な人で、介護の必要の程度が著しく高い方に居宅介護などのサービスを包括的に提供します。	障害支援区分6該当者のうち、意思疎通に著しい困難がある人で、以下のいずれかに該当する人 ①重度訪問介護の対象者で四肢すべてに麻痺、寝たきり状態にある人のうち、人工呼吸器による呼吸管理をしている身体障がい者または最重度知的障がい者 ②障害支援区分の認定調査項目のうち、行動関連等項目の合計点数が10点以上の人

【障害福祉サービス等の見込値 訪問系サービス】

人:月あたりの利用者数 時間:月間の延利用時間

サービス名	単位	令和6年度	令和7年度	令和8年度
居宅介護	人	15	16	17
	時間	225	240	255
重度訪問介護	人	1	1	2
	時間	200	200	400
同行援護	人	4	5	5
	時間	48	60	60
行動援護	人	1	1	1
	時間	20	20	20
重度障害者等包括支援事業	人	0	0	0
	時間	0	0	0

【今後のサービス見込値とその確保のための方策】

必要なサービスを提供できるよう、事業所との連携を深めるとともに、サービスの質の向上を目指していきます。また、日常生活に支援を必要とする障害者(児)等の在宅生活が維持できるよう利用者ニーズの把握に努めていきます。

第3節 日中活動系サービス

1 生活介護

サービス名	サービス内容	対象者
生活介護	常に介護を必要とする人に、昼間、入浴、排せつ、食事の介護等を行うとともに、創作的活動又は生産活動の機会を提供します。	地域や入所施設において、安定した生活を営むため、常時介護等の支援が必要な人で、 ①障害支援区分3以上 (施設へ入所する場合は区分4以上) ②年齢が50歳以上の場合は、障害支援区分が区分2以上(施設へ入所する場合は区分3以上)



2 自立訓練(機能訓練)、自立訓練(生活訓練)

サービス名	サービス内容	対象者
自立訓練 (機能訓練)	理学療法、作業療法その他必要なリハビリテーション、生活等に関する相談及び助言その他の必要な支援を行います。	地域生活を営む上で、身体機能・生活能力の維持・向上等のため、一定の支援が必要な障がい者で、 ①入所施設・病院を退所・退院した人で、地域生活への移行等を図る上で、身体的リハビリテーションの継続や身体機能の維持・回復等の支援が必要な人 ②特別支援学校(盲・ろう・養護学校)を卒業した人で、地域生活を営む上で、身体機能の維持・回復等の支援が必要な人
自立訓練 (生活訓練)	入浴、排せつ及び食事等に関する自立した日常生活を営むために必要な訓練、生活等に関する相談及び助言その他の必要な支援を行います。	地域生活を営む上で、生活能力の維持・向上等のため、一定の支援が必要な障がい者で、 ①入所施設・病院を退所・退院した人で、地域生活への移行等を図る上で、生活能力の維持・向上等の支援が必要な人 ②特別支援学校(養護学校)を卒業した人、継続した通院により症状が安定している人等で、地域生活を営む上で、生活能力の維持・向上等の支援が必要な人等

3 就労移行支援、就労継続支援A型、就労継続支援B型、就労定着支援、就労選択支援(新)

サービス名	サービス内容	対象者
就労移行支援	一般企業等への就労を希望する人に、一定期間、就労に必要な知識及び能力の向上のために必要な訓練を行います。	一般就労等(企業等への就労、在宅での就労・起業)を希望し、知識・能力の向上、実習、職場探し等を通じ、適性にあった職場への就労等が見込まれる 65 歳未満の人
就労継続支援 A型	一般企業等での就労が困難な人に、働く場を提供するとともに、知識及び能力の向上のために必要な訓練を行います。(雇用型)	就労に必要な知識・能力の向上を図ることにより、雇用契約に基づく就労が可能な人(利用開始時に 65 歳未満)で、 ①就労移行支援事業を利用したが、企業等の雇用に結びつかなかった人 ②特別支援学校(盲・ろう・養護学校)を卒業して就職活動を行ったが、企業等の雇用に結びつかなかった人 ③企業等を離職した人等就労経験のある人で、現に雇用関係がない人

<p>就労継続支援 B型</p>	<p>一般企業等での就労が困難な人に、働く場を提供するとともに、知識及び能力の向上のために必要な訓練を行います。(非雇用型)</p>	<p>就労移行支援事業等を利用したが一般企業等の雇用に結びつかない人や、一定年齢に達している人などであって、就労の機会等を通じ、生産活動にかかる知識及び能力の向上や維持が期待される人で、</p> <p>①就労経験がある人で、年齢や体力の面で一般企業に雇用されることが困難となった人</p> <p>②就労移行支援事業を利用した結果、B型の利用が適当と判断された人</p> <p>③ ①、②に該当しない人で、50歳に達している人、または障害基礎年金1級を受給している人</p>
<p>就労定着支援</p>	<p>就労移行支援等の利用を経て一般就労へ移行した障がい者に、相談を通じて生活面の課題を把握するとともに、企業や関係機関等との連絡調整やそれに伴う課題解決に向けて、必要となる支援を行います。</p>	<p>就労移行支援等を利用した後、通常の事業所に新たに雇用された障がい者で、就労に伴う環境変化により生活面・就業面の課題が生じている人であって、就労を継続している期間が6か月を経過した人</p>
<p>就労選択支援 (※令和 7 年度から開始)</p>	<p>障がい者本人の強みや課題、必要な配慮などについて、本人と支援側が共に整理・評価(就労アセスメント)することで、本人が一般就労や障害福祉サービスを自ら選択することや、適切なサービス等につなげるサービスです。</p>	<p>就労系障害福祉サービスを利用する意向のある(就労系障害福祉サービスを利用しており、支給決定の更新の意向がある場合を含む。)障がい者</p>

4 療養介護

サービス名	サービス内容	対象者
<p>療養介護</p>	<p>医療と常時介護を必要とする人に、医療機関で機能訓練、療養上の管理、看護、介護及び日常生活の世話をを行います。</p>	<p>医療及び常時介護を必要とする障がい者のうち、長期の入院による医療的ケアを要する人で、ALS 患者等気管切開を伴う人工呼吸器による呼吸管理を行っている障害支援区分6、あるいは筋ジストロフィー患者・重症心身障がい者で障害支援区分5以上の人</p>

5 短期入所(ショートステイ)

サービス名	サービス内容	対象者
短期入所 (ショートステイ)	居宅で介護する人が病気の 場合等に、短期間、夜間も含 め施設で、入浴、排せつ、食 事の介護等を行います。	介護者の病気などで、一時的に居宅で介護が受けら れなくなり、短期間、施設への入所を必要とする障害 支援区分1以上の障がい者及び厚生労働大臣が定め る区分1以上の障がい児

【障害福祉サービス等の見込値 日中活動系サービス】

人:月あたりの利用者数 人日:月間の延利用日数

サービス名	単位	令和6年度	令和7年度	令和8年度
生活介護	人	40	41	42
	人日	800	820	840
自立訓練(機能訓練)	人	2	2	3
	人日	16	16	24
自立訓練(生活訓練)	人	1	1	2
	人日	18	18	36
就労移行支援	人	8	8	8
	人日	120	120	120
就労継続支援(A型)	人	28	29	30
	人日	504	522	540
就労継続支援(B型)	人	52	54	56
	人日	936	972	1,008
就労定着支援	人	1	2	2
就労選択支援	人	-	1	1
療養介護	人	11	12	10
短期入所(福祉型)	人	6	7	8
	人日	30	35	40
短期入所(医療型)	人	1	2	2
	人日	5	10	10

【今後のサービス見込値とその確保のための方策】

就労系サービスについては、共同生活援助との併用が多く、事業所の開設が利用増につながっている現状も見えてきました。就労系の事業所の特徴を把握し、障害者の多様なニーズに即したサービス事業所につないでいきます。

事業所の町内誘致をすすめ、多様な事業所と連携を図ることにより、一般就労や自立した生活に向けての支援体制を強化していきます。

第4節 居住系サービス

1 自立生活援助、共同生活援助、施設入所支援

サービス名	サービス内容	対象者
自立生活援助	一定の期間にわたり、定期的な巡回訪問や随時の対応により、障がい者の理解力、生活力等を補う観点から、適時のタイミングで適切な支援を行うサービスです。	障害者支援施設やグループホーム等から一人暮らしへの移行を希望する障がい者
共同生活援助 (グループホーム)	夜間や休日、共同生活を行う住居で行われる、相談や日常生活上の援助を行います。	障がい者(身体障がい者は、65歳未満の人又は65歳に達する日の前日までに障害福祉サービスもしくはこれに準ずるものを利用したことがある人)
施設入所支援	施設に入所する人に、夜間や休日、入浴、排せつ、食事の介護等を行います。	①原則として、障害支援区分4以上の人(50歳以上の場合は、区分3以上) ②自立訓練または就労移行支援の利用者のうち、居宅から自立訓練等が提供される指定障害者支援施設等へ通所することが困難である人

【障害福祉サービス等の見込値 居住系サービス】

人:月あたりの利用者数

サービス名	単位	令和6年度	令和7年度	令和8年度
自立生活援助	人	1	1	2
共同生活援助(グループホーム)	人	30	31	32
施設入所支援	人	22	21	20

【今後のサービス見込値とその確保のための方策】

自立生活援助や共同生活援助は、地域移行への支援策や親亡き後への生活の場として、今後も重要な事業です。サービスを必要とする人の把握に努め、サービス利用を希望した場合に速やかに提供できるような体制を構築していきます。



第5節 相談支援

1 計画相談支援、地域移行支援、地域定着支援

サービス名	サービス内容	対象者
計画相談支援	障害福祉サービス等の申請に係る支給決定前に、サービス等利用計画案を作成し、支給決定後に、サービス事業者等との連絡調整等を行うとともに、サービス等利用計画の作成を行います。 また、支給決定されたサービス等の利用状況の検証(モニタリング)を行い、サービス事業者等との連絡調整などを行います。	障害福祉サービスを申請した障がい者又は障がい児であって、市町村がサービス等利用計画案の提出を求めた人 地域相談支援を申請した障がい者であって市町村がサービス等利用計画案の提出を求めた人
地域移行支援	障害者支援施設、精神科病院等を退所する障がい者、児童福祉施設を利用する18歳以上の者等を対象として、地域移行支援計画の作成、相談による不安解消、外出への同行支援、住居確保、関係機関との調整等を行います。	障害者支援施設に入所している障がい者または精神科病院に入院している精神障がい者(1年以上の入院者を原則に市町村が必要と認める人)
地域定着支援	居宅において単身で生活している障がい者等を対象に常時の連絡体制を確保し、緊急時には必要な支援を行います。	居宅において単身で生活する障がい者や居宅において同居している家族等が障がい、疾病等のため、緊急時等の支援が見込めない状況にある障がい者のうち、地域生活を継続していくための常時の連絡体制の確保による緊急時等の支援体制が必要と見込まれる人

【障害福祉サービス等の見込値 相談支援】

人:月あたりの利用者数

サービス名	単位	令和6年度	令和7年度	令和8年度
計画相談支援	人	150	155	160
地域移行支援	人	1	1	1
地域定着支援	人	1	1	1

【今後のサービス見込値とその確保のための方策】

計画相談支援は、障害福祉サービスの利用につながる重要な支援であるため、ニーズに対応した供給体制の充実が必要です。また、自立支援協議会を通じて、事業所間の連携を深め、地域全体として質の向上を図っていきます。

第4章 障害児支援の見込み及び確保方策

第1節 サービス見込値設定の考え方

障がい児の早期発見や相談体制の充実、保護者の早期療育への意識の高まりや多様なサービスの提供により療育支援に対するニーズが高くなっています。基本指針や近年の実績及び伸び率、地域の実情を踏まえて設定します。

第2節 障害児通所支援・障害児相談支援等

サービス名	サービス内容	対象者
児童発達支援	日常生活における基本的な動作の指導、知識技能の付与、集団生活への適応訓練などを行います。	集団療育及び個別療育を行う必要があると認められた未就学の障がい児
居宅訪問型児童発達支援	居宅を訪問し日常生活における基本的な動作の指導、知識技能の付与等の支援を行います。	重度の障がい児等で児童発達支援等の障害児通所支援を受けるために外出することが困難な児童
保育所等訪問支援	保育所等を訪問し集団生活への適応のための専門的な支援等を行います。	保育所や、児童が集団生活を営む施設に通う障がい児であって、専門的な支援が必要と認められた障がい児
放課後等デイサービス	生活能力の向上のために必要な訓練、社会交流の訓練、社会交流の機会を提供します。	学校教育法に規定する学校(幼稚園、大学を除く)に就学し、授業の終了後または休日に支援が必要と認められた障がい児
障害児相談支援	障がい児が障害児通所支援を利用する際に障害児支援利用計画を作成し、通所支援開始後、一定期間ごとにモニタリングを行う等の支援を行います。	障害児通所支援を申請した障がい児であって、市町村が障害児支援利用計画案の提出を求めた人



【障害福祉サービス等の見込値】

人：月あたりの利用者数 人日：月間の延利用日数


サービス名		単位	令和6年度	令和7年度	令和8年度
障害児支援	児童発達支援	人	30	33	36
		人日	150	165	180
	居宅訪問型児童発達支援	人	1	2	3
		人日	4	8	12
	保育所等訪問支援	人	10	12	14
		人日	10	12	14
	放課後等デイサービス	人	123	133	145
		人日	1,599	1,729	1,885
障害児相談支援	人	153	166	181	
医療的ケア児等に対する関連分野の支援を調整するコーディネーター		配置人数	0	0	1

【今後のサービス見込値とその確保のための方策】

年々増加する見込みの障害児通所支援サービスについては、地域制や専門性を考慮したうえで、必要に応じてできる限り身近な圏域で質の高いサービスを供給できるよう努めます。また利用者及び家族の状況等を勘案して必要な支給量を確保できるように努めます。

障害児相談支援については、必要な方に支援できるよう、既にサービスを利用している方を対象にセルフプランの検討も行っていきます。

医療的ケア児等に対する関連分野の支援を調整するコーディネーターについては、令和5年度までに配置できませんでしたので、継続して目標値を設定します。



第5章 地域生活支援事業の見込み及び確保方策

第1節 サービス見込値設定の考え方

地域生活支援事業の見込値については、個別給付(介護給付、訓練等給付、自立支援医療、補装具)等と組み合わせて実施することや地理的条件や各種社会資源の状況を勘案し、これまでの取り組みをさらに推進するものとなるよう障がい福祉計画の実績等を踏まえ設定します。

第2節 市町村必須事業

1 理解促進研修・啓発事業

事業名	事業内容	対象者
理解促進研修・啓発事業	町民等の障がい者福祉への関心と理解を深め、障がいを理由とする差別の解消を図ります。	地域町民

事業名	単位	令和6年度	令和7年度	令和8年度
理解促進広報活動回数	回	2	2	2
理解促進研修会の開催回数	回	1	1	1

【今後のサービス見込値とその確保のための方策】

アンケート結果からも、住民の認知度が低いのが現状です。町のイベント等を活用し継続して啓発を行います。

2 自発的活動支援事業

事業名	事業内容	対象者
自発的活動支援事業	障がい者が自立した日常生活及び社会生活を営むことができるよう、障がい者やその家族、地域住民等による地域における自発的な取り組みに対し助成を行います。	障がい者やその家族又は町民

事業名	単位	令和6年度	令和7年度	令和8年度
自発的活動への支援回数	回	1	1	1

【今後のサービス見込値とその確保のための方策】

既に事業実施していますが、今後も事業を継続します。


3 相談支援事業

事業名	事業内容	対象者
障害者相談支援事業	障がい者が自立した日常生活又は社会生活を営むことができるよう、障がい者等や関係者からの相談に応じ、情報提供や権利擁護のために必要な援助を行ないます。	障がい者等、障がい児の保護者又は障がい者等の介護を行う者など
市町村相談支援機能強化事業	相談支援事業の適正かつ円滑な実施が図れるよう、専門的な能力を有する職員を配置し、相談支援事業所に対し指導、助言、情報収集、提供、人材育成の支援、地域移行に向けた取り組みを実施し、相談支援機能の強化を図ります。	障害者相談支援事業の対象者に加え、相談支援事業者や地域の相談機関等
住宅入所等支援事業	賃貸契約による一般住宅への入居を希望しているが、保証人がいない等の理由により入居が困難な障がい者等に対し、入居に必要な調整等の支援を行うとともに家主等への相談・助言を通じて障がい者等の地域生活を支援する事業です。	障がい者等であって、賃貸契約による一般住宅への入居を希望しているが、保証人がいない等の理由により入居が困難なもの

事業名	有無	令和6年度	令和7年度	令和8年度
障害者相談支援事業	有無	有	有	有
基幹相談支援センター等機能強化事業	有無	有	有	有
住宅入所等支援事業	有無	無	無	無

【今後のサービス見込値とその確保のための方策】

必要としている人に支援が届くよう、支援体制の強化に努めます。



4 成年後見制度利用支援事業

事業名	事業内容	対象者
成年後見制度利用支援事業	障がい者の権利擁護のために、成年後見制度の申し立てに要する経費や後見人等の報酬の助成を行います。	障害福祉サービスを利用し又は利用しようとする知的障がい者や精神障がい者で、補助を受けなければ成年後見制度の利用が困難であると認められる人

事業名		単位	令和6年度	令和7年度	令和8年度
成年後見制度利用支援事業	支援件数	件	1	1	1

【今後のサービス見込値とその確保のための方策】

アンケートの結果、「名前は聞いたことがあるが、内容は知らない」が39.4%、「名前も内容も知らない」31.8%と、認知度が低い状況となっています。制度の広報・啓発や必要な方に対する制度の活用に努めます。

5 意思疎通支援事業

事業名	事業内容	対象者
意思疎通支援事業	手話通訳者の設置や、手話通訳者、要約筆記者等の派遣により、意思疎通の円滑化を図ります。	聴覚、その他の障がいのため、意思疎通を図ることに支障がある障がい者等

事業内容	単位	令和6年度	令和7年度	令和8年度
手話通訳	人	2	2	3
	件	3	3	4

【今後のサービス見込値とその確保のための方策】

平成31年4月より福祉課に手話通訳者を設置しており、庁舎内の窓口対応、通院等の場面で手話通訳をしています。今後も、福祉課設置の手話通訳者を中心としたサービスの提供を継続します。

6 日常生活用具給付等事業

事業名	事業内容	対象者
日常生活用具給付等事業	在宅の障がい者を対象に介護・訓練支援用具、自立生活支援用具、在宅療養等支援用具、情報・意思疎通支援用具、排泄管理支援用具など日常生活に係る支援用具の給付を行います。	当該用具を必要とする人で、用具の種類ごとに定める障がいや等級及び身体状況に該当する障がい者や難病患者等

事業名	単位	令和6年度	令和7年度	令和8年度
介護・訓練支援用具	件	1	1	1
自立生活支援用具	件	1	2	2
在宅療養等支援用具	件	1	2	2
情報・意思疎通支援用具	件	2	2	3
排泄管理支援用具	件	321	333	345
住宅改修費	件	1	1	1

【今後のサービス見込値とその確保のための方策】

排泄管理支援用具の利用は、大腸がんの増加とともに、今後も利用が増えると思われます。今後も、適切に日常生活用具の給付ができるよう、提供事業所と連携していきます。また、必要とする人に情報が届くよう、制度の周知に努めます。

7 手話奉仕員養成研修事業

事業名	事業内容	対象者
手話奉仕員養成研修事業	聴覚障がい者等の交流促進などのため、厚生労働省カリキュラムに基づいた手話奉仕員養成講座を行い、手話奉仕員を養成します。	町内に在住、在勤、在学する人

事業名	単位	令和6年度	令和7年度	令和8年度
研修修了者数	人	3	3	3

【今後のサービス見込値とその確保のための方策】

受講希望者が少なく、町単独での実施は難しいため、近隣市町村と合同での講座を開催していきます。受講者を増やすために、受講者募集の広報に力を入れます。

8 移動支援事業

事業名	事業内容	対象者
移動支援事業	社会生活上必要不可欠な外出や、余暇活動等の社会参加のための外出の際の移動を支援します。	町が定める障がい毎の条件に該当する障がい者等

事業名	単位	令和6年度	令和7年度	令和8年度
移動支援事業	実利用者数	人	9	10
	平均利用時間	時間	666	740

【今後のサービス見込値とその確保のための方策】

余暇活動や社会参加等、外出機会の提供のためにも、供給体制の充実に努めます。

9 地域活動支援センター機能強化事業

事業名	事業内容
地域活動支援センター事業	障がい者の創作的活動または生産活動の機会の提供や地域社会との交流の機会などを提供します。

事業名		単位	令和6年度	令和7年度	令和8年度
地域活動支援センター事業	利用者数	人	0	0	0
	箇所数	箇所	0	0	0

【今後のサービス見込値とその確保のための方策】


町単体での設置は難しいため、上記のように設定しています。事業としてではなく、地域自立支援協議会の専門部会で、有償ボランティアにつなぐ活動を行いたいと考えています。

第3節 任意事業

事業名		単位	令和6年度	令和7年度	令和8年度
日中一時支援事業	利用者数	人	5	6	6
	箇所数	箇所	3	4	4
訪問入浴サービス	利用者数	人	5	6	6
	箇所数	箇所	1	1	1

【今後のサービス見込値とその確保のための方策】

任意事業として、日中一時支援事業、訪問入浴サービスを行っています。継続して、利用者の必要に応じ安定した供給ができるよう努めます。



《 参 考 》

○大刀洗町障害福祉計画策定委員会設置条例

(目的)

第 1 条 この条例は、障害者の日常生活及び社会生活を総合的に支援するための法律(平成 17 年法律第 123 号)第 88 条の規定に基づき市町村障害福祉計画を策定するために、大刀洗町障害福祉計画策定委員会(以下「委員会」という。)を設置し、組織及び運営その他必要な事項を定める。

(所掌事務)

第 2 条 委員会は、次の各号に掲げる事項について調査、検討を行う。

- (1) 大刀洗町障害福祉計画の策定に関すること。
- (2) その他計画策定に関して必要なこと。

(組織)

第 3 条 委員会は、委員 10 名以内で組織する。

2 委員は、次の各号に掲げる者の中から町長が委嘱する。

- (1) 小郡三井医師会大刀洗支部代表
- (2) 民生児童委員協議会代表
- (3) 町社会福祉協議会代表
- (4) 町障害者代表
- (5) 障害者福祉施設代表
- (6) ボランティア団体代表
- (7) 関係機関代表
- (8) 識見を有する者

(任期)

第 4 条 委員の任期は、第 1 条の事業が終了するまでとする。ただし、任期中であってもその本来の職を離れたときは、委員の職を失う。

2 補欠委員の任期は、前任者の残任期間とする。

(報酬)

第 5 条 委員には、特別職で非常勤の者の報酬及び費用弁償に関する条例(昭和 41 年大刀洗町条例第 17 号)により報酬を支給する。

(委員長及び副委員長)

第 6 条 委員会に委員長及び副委員長を置く。

2 委員長及び副委員長は、委員の互選により選出する。

3 委員長は会務を総理する。

4 副委員長は、委員長を補佐し、委員長に事故あるときはその職務を代理する。

(会議)

第 7 条 委員会は委員長が招集し、会議の議長となる。

2 委員会は、委員の過半数が出席しなければ開くことができない。

3 委員長が必要と認めるときは、委員以外の者の出席を求め、その意見を聞くことができる。

(庶務)

第 8 条 委員会の庶務は、福祉課において処理する。

(その他)

第9条 この条例の施行に必要な事項は、別に規則で定める。

附 則

この条例は、平成18年4月1日から施行する。

附 則(平成25年3月28日条例第15号)

この条例は、平成25年4月1日から施行する。

附 則(平成27年9月30日条例第26号)

この条例は、公布の日から施行する。

附 則(令和2年6月23日条例第16号)

この条例は、令和2年7月1日から施行する。

大刀洗町障害福祉計画等策定委員会名簿


氏名	所属	選出区分
時村 俊幸	小郡三井医師会	小郡三井医師会大刀洗支部代表
森 滝子	民生委員児童委員	民生児童委員協議会代表
倉鍵 君明	大刀洗町社会福祉協議会	町社会福祉協議会代表
石丸 敏弘	身体障がい者福祉協会	町障害者代表
半田 智熙	小郡学園	障害者福祉施設代表
濱本 孝弘	聖ヨゼフ園	障害者福祉施設代表
福村 千代美	大刀洗町ボランティア連絡協議会	ボランティア団体代表
久永 由己枝	障がい児者親の会「ぼけっと」	関係機関代表
吉田 雅子	福岡県立小郡特別支援学校	関係機関代表
山田 幸浩	北筑後保健福祉環境事務所	識見を有する者

事務局

福祉課長	矢野 智行
福祉課 障がい福祉係長	渡邊 章子
福祉課 障がい福祉係	綿貫 比呂美



【挿絵提供】 聖ヨゼフ園



○ 大刀洗町障害者福祉計画策定経緯

年月日	検討会議等	協議事項
令和5年11月6日 ～11月30日	アンケート調査	当事者向けアンケート
令和5年11月15日 ～11月30日	アンケート調査	事業所アンケート調査
令和5年12月28日	大刀洗町地域自立支援協議 会定例会	計画の概要説明、アンケート調査結果及び第3 次大刀洗町障害者福祉計画・第7期大刀洗町障 害福祉計画・第3期大刀洗町障害児福祉計画骨 子案について
令和6年1月26日	第1回大刀洗町障害福祉計 画策定委員会	計画の概要説明、アンケート調査結果及び第3 次大刀洗町障害者福祉計画・第7期大刀洗町障 害福祉計画・第3期大刀洗町障害児福祉計画素 案について
令和6年2月15日 ～2月29日	パブリックコメント募集	町民からの意見公募
令和6年3月14日	第2回大刀洗町障害福祉計画 策定委員会	第3次大刀洗町障害者福祉計画・第7期大刀洗 町障害福祉計画・第3期大刀洗町障害児福祉計 画(案)について
令和6年3月14日	大刀洗町地域自立支援協議 会全体会	第3次大刀洗町障害者福祉計画・第7期大刀洗 町障害福祉計画・第3期大刀洗町障害児福祉計 画(案)について
令和6年3月	計画策定	

○ 町民(当事者向け)アンケート調査の実施概要

(1) 調査目的

本調査は、障がいのある人の生活状況や福祉サービスの利用状況、利用意向などを把握し、計画策定の基礎資料として障がいのある人の福祉の推進を図ることを目的に実施しました。

(2) 調査対象と回収率

区分		送付件数
手帳所持者	身体障害者手帳	366
	療育手帳	98
	精神障害者保健福祉手帳	82
特別児童扶養手当受給対象児童		28
障害児サービス利用者		12
障害者サービス利用者		64
送付数計		650

○ 調査対象:無作為抽出

○ 回収数(回収率):261件(40.1%)

内訳:身体障がい165件、知的障がい27件、
精神障がい29件、障がい児49件

※重複障がいの場合はダブルカウント

(3) 調査方法:郵送配布回収

(4) 調査期間:令和5年11月6日(月)~11月30日(木)

○ 町民(当事者向け)アンケート調査結果

(1) 性別・年齢・家族などについて

問1 お答えいただくのはどなたですか。(選択は1つだけ)

回答	①全体		②身体障がい		③知的障がい		④精神障がい		⑤障がい児	
	件数	構成比	件数	構成比	件数	構成比	件数	構成比	件数	構成比
1. 本人	135	51.7%	106	64.2%	12	44.4%	21	72.4%	0	0.0%
2. 本人の家族	114	43.7%	53	32.1%	12	44.4%	7	24.1%	48	98.0%
3. 家族以外の介助者	5	1.9%	1	0.6%	2	7.4%	0	0.0%	1	2.0%
4. その他	0	0.0%	0	0.0%	0	0.0%	0	0.0%	0	0.0%
無回答	7	2.7%	5	3.0%	1	3.7%	1	3.4%	0	0.0%
計	261	100.0%	165	100.0%	27	100.0%	29	100.0%	49	100.0%

問2 あなたの性別をお答えください。(選択は1つだけ)

回答	①全体		②身体障がい		③知的障がい		④精神障がい		⑤障がい児	
	件数	構成比	件数	構成比	件数	構成比	件数	構成比	件数	構成比
1. 男性	147	56.3%	92	55.8%	14	51.9%	17	58.6%	34	69.4%
2. 女性	112	42.9%	72	43.6%	13	48.1%	11	37.9%	15	30.6%
3. 回答しない	1	0.4%	1	0.6%	0	0.0%	1	3.4%	0	0.0%
無回答	1	0.4%	0	0.0%	0	0.0%	0	0.0%	0	0.0%
計	261	100.0%	165	100.0%	27	100.0%	29	100.0%	49	100.0%

問3 あなたの年齢をお答えください。(令和5年10月1日現在)

回答	①全体		②身体障がい		③知的障がい		④精神障がい		⑤障がい児	
	件数	構成比	件数	構成比	件数	構成比	件数	構成比	件数	構成比
1. 18歳未満	49	19.4%	0	0.0%	0	0.0%	0	0.0%	49	100.0%
2. 18~39歳	17	6.7%	4	2.4%	10	37.0%	4	13.8%	0	0.0%
3. 40~64歳	61	24.1%	48	29.1%	10	37.0%	16	55.2%	0	0.0%
4. 65歳以上	126	49.8%	113	68.5%	7	25.9%	9	31.0%	0	0.0%
計	253	100.0%	165	100.0%	27	100.0%	29	100.0%	49	100.0%

問4 あなたがお住いの地域(小学校区)はどこですか。(選択は1つだけ)

回答	①全体		②身体障がい		③知的障がい		④精神障がい		⑤障がい児	
	件数	構成比	件数	構成比	件数	構成比	件数	構成比	件数	構成比
1. 大堰校区	44	16.9%	26	15.8%	5	18.5%	4	13.8%	8	16.3%
2. 本郷校区	67	25.7%	46	27.9%	5	18.5%	7	24.1%	9	18.4%
3. 大刀洗校区	53	20.3%	39	23.6%	3	11.1%	9	31.0%	9	18.4%
4. 菊池校区	79	30.3%	47	28.5%	7	25.9%	7	24.1%	22	44.9%
5. 町外在住	13	5.0%	6	3.6%	6	22.2%	2	6.9%	1	2.0%
無回答	5	1.9%	1	0.6%	1	3.7%	0	0.0%	0	0.0%
計	261	100.0%	165	100.0%	27	100.0%	29	100.0%	49	100.0%

問5 あなたと一緒に暮らしている人はどなたですか。(あてはまるものすべて選択)

回答	①全体		②身体障がい		③知的障がい		④精神障がい		⑤障がい児	
	件数	構成比	件数	構成比	件数	構成比	件数	構成比	件数	構成比
1. 父母	85	32.6%	25	15.2%	9	33.3%	11	37.9%	45	91.8%
2. 祖父母	12	4.6%	2	1.2%	0	0.0%	0	0.0%	9	18.4%
3. 兄弟・姉妹	47	18.0%	7	4.2%	4	14.8%	3	10.3%	33	67.3%
4. 配偶者(夫または妻)	86	33.0%	74	44.8%	3	11.1%	8	27.6%	1	2.0%
5. 子ども	61	23.4%	48	29.1%	4	14.8%	8	27.6%	0	0.0%
6. 一人暮らし	23	8.8%	21	12.7%	0	0.0%	3	10.3%	0	0.0%
7. グループホームで共同生活	9	3.4%	3	1.8%	3	11.1%	2	6.9%	0	0.0%
8. 入所施設(障害者支援施設、高齢者支援施設)で共同生活	27	10.3%	19	11.5%	7	25.9%	2	6.9%	1	2.0%
9. 病院に入院している	7	2.7%	6	3.6%	2	7.4%	1	3.4%	0	0.0%
10. その他	5	1.9%	4	2.4%	1	3.7%	1	3.4%	1	2.0%
計	261	138.7%	165	126.7%	27	122.2%	29	134.5%	49	183.7%

問6 日常生活で、次のことをどのようにしていますか。1から12のそれぞれにお答えください。(各項目につき選択は1つだけ)

● 日常生活でできること(身体障がい者)

回答	1. 食事		2. 調理		3. トイレ		4. 入浴		5. 衣服の着脱		6. 身だしなみ	
	件数	構成比	件数	構成比	件数	構成比	件数	構成比	件数	構成比	件数	構成比
一人でできる	128	77.6%	78	47.3%	123	74.5%	103	62.4%	114	69.1%	111	67.3%
一部介助が必要	13	7.9%	15	9.1%	15	9.1%	29	17.6%	25	15.2%	23	13.9%
全部介助が必要	12	7.3%	51	30.9%	16	9.7%	22	13.3%	15	9.1%	18	10.9%
無回答	12	7.3%	21	12.7%	11	6.7%	11	6.7%	11	6.7%	13	7.9%
計	165	100.0%	165	100.0%	165	100.0%	165	100.0%	165	100.0%	165	100.0%

回答	7. 家の中の移動		8. 外出		9. 家族以外の人との意思疎通		10. お金の管理		11. 契約に関する行為		12. 薬の管理	
	件数	構成比	件数	構成比	件数	構成比	件数	構成比	件数	構成比	件数	構成比
一人でできる	116	70.3%	87	52.7%	114	69.1%	101	61.2%	85	51.5%	97	58.8%
一部介助が必要	19	11.5%	27	16.4%	26	15.8%	20	12.1%	27	16.4%	19	11.5%
全部介助が必要	17	10.3%	38	23.0%	11	6.7%	34	20.6%	40	24.2%	37	22.4%
無回答	13	7.9%	13	7.9%	14	8.5%	10	6.1%	13	7.9%	12	7.3%
計	165	100.0%	165	100.0%	165	100.0%	165	100.0%	165	100.0%	165	100.0%

● 日常生活でできること(知的障がい者)

	1. 食事		2. 調理		3. トイレ		4. 入浴		5. 衣服の着脱		6. 身だしなみ	
回答	件数	構成比	件数	構成比	件数	構成比	件数	構成比	件数	構成比	件数	構成比
一人でできる	17	63.0%	3	11.1%	15	55.6%	12	44.4%	15	55.6%	12	44.4%
一部介助が必要	4	14.8%	6	22.2%	6	22.2%	7	25.9%	7	25.9%	6	22.2%
全部介助が必要	4	14.8%	14	51.9%	4	14.8%	6	22.2%	3	11.1%	7	25.9%
無回答	2	7.4%	4	14.8%	2	7.4%	2	7.4%	2	7.4%	2	7.4%
計	27	100.0%	27	100.0%	27	100.0%	27	100.0%	27	100.0%	27	100.0%

	7. 家の中の移動		8. 外出		9. 家族以外の人との意思疎通		10. お金の管理		11. 契約に関する行為		12. 薬の管理	
回答	件数	構成比	件数	構成比	件数	構成比	件数	構成比	件数	構成比	件数	構成比
一人でできる	18	66.7%	7	25.9%	10	37.0%	8	29.6%	6	22.2%	8	29.6%
一部介助が必要	3	11.1%	6	22.2%	9	33.3%	4	14.8%	3	11.1%	2	7.4%
全部介助が必要	3	11.1%	12	44.4%	4	14.8%	13	48.1%	15	55.6%	15	55.6%
無回答	3	11.1%	2	7.4%	4	14.8%	2	7.4%	3	11.1%	2	7.4%
計	27	100.0%	27	100.0%	27	100.0%	27	100.0%	27	100.0%	27	100.0%

● 日常生活でできること(精神障がい者)

	1. 食事		2. 調理		3. トイレ		4. 入浴		5. 衣服の着脱		6. 身だしなみ	
回答	件数	構成比	件数	構成比	件数	構成比	件数	構成比	件数	構成比	件数	構成比
一人でできる	26	89.7%	14	48.3%	24	82.8%	24	82.8%	24	82.8%	22	75.9%
一部介助が必要	0	0.0%	6	20.7%	2	6.9%	2	6.9%	2	6.9%	2	6.9%
全部介助が必要	1	3.4%	4	13.8%	1	3.4%	1	3.4%	1	3.4%	2	6.9%
無回答	2	6.9%	5	17.2%	2	6.9%	2	6.9%	2	6.9%	3	10.3%
計	29	100.0%	29	100.0%	29	100.0%	29	100.0%	29	100.0%	29	100.0%

	7. 家の中の移動		8. 外出		9. 家族以外の人との意思疎通		10. お金の管理		11. 契約に関する行為		12. 薬の管理	
回答	件数	構成比	件数	構成比	件数	構成比	件数	構成比	件数	構成比	件数	構成比
一人でできる	25	86.2%	19	65.5%	22	75.9%	17	58.6%	16	55.2%	20	69.0%
一部介助が必要	1	3.4%	4	13.8%	5	17.2%	5	17.2%	5	17.2%	1	3.4%
全部介助が必要	1	3.4%	1	3.4%	0	0.0%	5	17.2%	4	13.8%	6	20.7%
無回答	2	6.9%	5	17.2%	2	6.9%	2	6.9%	4	13.8%	2	6.9%
計	29	100.0%	29	100.0%	29	100.0%	29	100.0%	29	100.0%	29	100.0%

● 日常生活でできること(障がい児)

	1. 食事		2. 調理		3. トイレ		4. 入浴		5. 衣服の着脱		6. 身だしなみ	
回答	件数	構成比	件数	構成比	件数	構成比	件数	構成比	件数	構成比	件数	構成比
一人でできる	39	79.6%	6	12.2%	32	65.3%	22	44.9%	34	69.4%	19	38.8%
一部介助が必要	6	12.2%	11	22.4%	10	20.4%	19	38.8%	10	20.4%	22	44.9%
全部介助が必要	1	2.0%	26	53.1%	4	8.2%	5	10.2%	2	4.1%	5	10.2%
無回答	3	6.1%	6	12.2%	3	6.1%	3	6.1%	3	6.1%	3	6.1%
計	49	100.0%	49	100.0%	49	100.0%	49	100.0%	49	100.0%	49	100.0%

	7. 家の中の移動		8. 外出		9. 家族以外の人との意思疎通		10. お金の管理		11. 契約に関する行為		12. 薬の管理	
回答	件数	構成比	件数	構成比	件数	構成比	件数	構成比	件数	構成比	件数	構成比
一人でできる	41	83.7%	11	22.4%	22	44.9%	4	8.2%	2	4.1%	3	6.1%
一部介助が必要	4	8.2%	20	40.8%	20	40.8%	16	32.7%	4	8.2%	9	18.4%
全部介助が必要	1	2.0%	15	30.6%	4	8.2%	24	49.0%	37	75.5%	33	67.3%
無回答	3	6.1%	3	6.1%	3	6.1%	5	10.2%	6	12.2%	4	8.2%
計	49	100.0%	49	100.0%	49	100.0%	49	100.0%	49	100.0%	49	100.0%

(問 6 で「一部介助が必要」又は「全部介助が必要」と答えた方におたずねします。)

問 7 あなたを介助してくれる方は主にどなたですか。(選択は1つだけ)

回答	①全体		②身体障がい		③知的障がい		④精神障がい		⑤障がい児	
	件数	構成比	件数	構成比	件数	構成比	件数	構成比	件数	構成比
1. 父母	69	40.1%	22	21.6%	10	41.7%	6	35.3%	38	95.0%
2. 祖父母	0	0.0%	0	0.0%	0	0.0%	0	0.0%	0	0.0%
3. 兄弟・姉妹	3	1.7%	3	2.9%	0	0.0%	1	5.9%	0	0.0%
4. 配偶者(夫または妻)	35	20.3%	28	27.5%	1	4.2%	5	29.4%	1	2.5%
5. 子ども	21	12.2%	18	17.6%	1	4.2%	1	5.9%	0	0.0%
6. 施設やグループホームの 指導員など	33	19.2%	21	20.6%	10	41.7%	2	11.8%	1	2.5%
7. ホームヘルパーなどの サービス事業者	6	3.5%	6	5.9%	0	0.0%	1	5.9%	0	0.0%
8. その他	5	2.9%	4	3.9%	2	8.3%	1	5.9%	0	0.0%
計	172	100.0%	102	100.0%	24	100.0%	17	100.0%	40	100.0%

(問 7 で 1~4 を選んだ方におたずねします。)

問 8 あなたを介助してくれる家族で、特に中心となっている方の年齢、性別、健康状態をお答えください。

① 介助者の年齢(令和5年 10 月 1 日現在)

回答	①全体		②身体障がい		③知的障がい		④精神障がい		⑤障がい児	
	件数	構成比	件数	構成比	件数	構成比	件数	構成比	件数	構成比
1. 18歳未満	0	0.0%	0	0.0%	0	0.0%	0	0.0%	0	0.0%
2. 18~39歳	22	17.3%	1	1.6%	0	0.0%	1	7.7%	20	45.5%
3. 40~64歳	61	48.0%	25	41.0%	7	70.0%	4	30.8%	24	54.5%
4. 65~74歳	22	17.3%	17	27.9%	2	20.0%	7	53.8%	0	0.0%
5. 75歳以上	22	17.3%	18	29.5%	1	10.0%	1	7.7%	0	0.0%
計	127	100.0%	61	100.0%	10	100.0%	13	100.0%	44	100.0%

② 介助者の性別

回答	①全体		②身体障がい		③知的障がい		④精神障がい		⑤障がい児	
	件数	構成比	件数	構成比	件数	構成比	件数	構成比	件数	構成比
1. 男性	25	19.1%	14	21.5%	3	30.0%	6	42.9%	4	9.1%
2. 女性	106	80.9%	51	78.5%	7	70.0%	8	57.1%	40	90.9%
3. 回答しない	0	0.0%	0	0.0%	0	0.0%	0	0.0%	0	0.0%
計	131	100.0%	65	100.0%	10	100.0%	14	100.0%	44	100.0%

③ 介助者の健康状態

回答	①全体		②身体障がい		③知的障がい		④精神障がい		⑤障がい児	
	件数	構成比	件数	構成比	件数	構成比	件数	構成比	件数	構成比
1. よい	60	44.8%	22	32.4%	4	33.3%	3	21.4%	30	68.2%
2. かつう	57	42.5%	32	47.1%	6	50.0%	9	64.3%	12	27.3%
3. よくない	17	12.7%	14	20.6%	2	16.7%	2	14.3%	2	4.5%
計	134	100.0%	68	100.0%	12	100.0%	14	100.0%	44	100.0%

(2) 心身の状況について

問 9 あなたは身体障害者手帳をお持ちですか。(選択は1つだけ)

・ 身体障害者手帳の所持

回答	①全体		②身体障がい		③知的障がい		④精神障がい		⑤障がい児	
	件数	構成比	件数	構成比	件数	構成比	件数	構成比	件数	構成比
1. 1級	64	24.5%	58	35.2%	7	25.9%	4	13.8%	4	8.2%
2. 2級	29	11.1%	28	17.0%	2	7.4%	5	17.2%	0	0.0%
3. 3級	28	10.7%	28	17.0%	1	3.7%	3	10.3%	0	0.0%
4. 4級	33	12.6%	32	19.4%	1	3.7%	1	3.4%	0	0.0%
5. 5級	11	4.2%	10	6.1%	0	0.0%	1	3.4%	1	2.0%
6. 6級	9	3.4%	9	5.5%	1	3.7%	0	0.0%	0	0.0%
7. 持っていない	69	26.4%	0	0.0%	13	48.1%	11	37.9%	40	81.6%
無回答	18	6.9%	0	0.0%	2	7.4%	4	13.8%	4	8.2%
計	261	100.0%	165	100.0%	27	100.0%	29	100.0%	49	100.0%

問 10 身体障害者手帳をお持ちの場合、その障がいをお答えください。(あてはまるものすべて選択)

回答	①全体		②身体障がい		③知的障がい		④精神障がい		⑤障がい児	
	件数	構成比	件数	構成比	件数	構成比	件数	構成比	件数	構成比
1. 視覚障害	15	5.7%	11	6.7%	1	3.7%	0	0.0%	1	2.0%
2. 聴覚・平衡機能障害	13	5.0%	12	7.3%	1	3.7%	0	0.0%	0	0.0%
3. 音声・言語・そしゃく機能障害	7	2.7%	7	4.2%	4	14.8%	0	0.0%	0	0.0%
4. 肢体不自由(上肢)	27	10.3%	24	14.5%	2	7.4%	1	3.4%	2	4.1%
5. 肢体不自由(下肢)	56	21.5%	53	32.1%	2	7.4%	0	0.0%	2	4.1%
6. 肢体不自由(体幹)	18	6.9%	15	9.1%	3	11.1%	0	0.0%	2	4.1%
7. 内部障害(心臓・腎臓・肝臓・呼吸器・ぼうこう・直腸・小腸機能障害)	60	23.0%	56	33.9%	4	14.8%	3	10.3%	0	0.0%
8. 1～7以外	33	12.6%	23	13.9%	3	11.1%	8	27.6%	5	10.2%
計	261	87.7%	165	121.8%	27	74.1%	29	41.4%	49	24.5%

問 11 あなたは療育手帳をお持ちですか。(選択は1つだけ)

回答	①全体		②身体障がい		③知的障がい		④精神障がい		⑤障がい児	
	件数	構成比	件数	構成比	件数	構成比	件数	構成比	件数	構成比
1. A1(最重度)	14	5.4%	9	5.5%	12	44.4%	2	6.9%	1	2.0%
2. A2(重度)	8	3.1%	1	0.6%	6	22.2%	1	3.4%	2	4.1%
3. B1(中度)	5	1.9%	0	0.0%	3	11.1%	0	0.0%	2	4.1%
4. B2(軽度)	23	8.8%	2	1.2%	6	22.2%	1	3.4%	15	30.6%
5. 持っていない	188	72.0%	140	84.8%	0	0.0%	22	75.9%	25	51.0%
無回答	23	8.8%	13	7.9%	0	0.0%	3	10.3%	4	8.2%
計	261	100.0%	165	100.0%	27	100.0%	29	100.0%	49	100.0%

問 12 あなたは精神障害者保健福祉手帳をお持ちですか。(選択は1つだけ)

回答	①全体		②身体障がい		③知的障がい		④精神障がい		⑤障がい児	
	件数	構成比	件数	構成比	件数	構成比	件数	構成比	件数	構成比
1. 1級	4	1.5%	4	2.4%	2	7.4%	4	13.8%	0	0.0%
2. 2級	18	6.9%	7	4.2%	2	7.4%	18	62.1%	0	0.0%
3. 3級	11	4.2%	3	1.8%	0	0.0%	7	24.1%	4	8.2%
4. 持っていない	204	78.2%	136	82.4%	19	70.4%	0	0.0%	43	87.8%
無回答	24	9.2%	15	9.1%	4	14.8%	0	0.0%	2	4.1%
計	261	100.0%	165	100.0%	27	100.0%	29	100.0%	49	100.0%

問 13 あなたは発達障がいと診断されたことがありますか。(選択は1つだけ)

回答	①全体		②身体障がい		③知的障がい		④精神障がい		⑤障がい児	
	件数	構成比	件数	構成比	件数	構成比	件数	構成比	件数	構成比
1. ある	53	20.3%	2	1.2%	6	22.2%	3	10.3%	42	85.7%
2. ない	183	70.1%	144	87.3%	16	59.3%	25	86.2%	7	14.3%
無回答	25	9.6%	19	11.5%	5	18.5%	1	3.4%	0	0.0%
計	261	100.0%	165	100.0%	27	100.0%	29	100.0%	49	100.0%

問 14 あなたは難病の認定または診断を受けていますか。(選択は1つだけ)

回答	①全体		②身体障がい		③知的障がい		④精神障がい		⑤障がい児	
	件数	構成比	件数	構成比	件数	構成比	件数	構成比	件数	構成比
1. ある	18	6.9%	12	7.3%	3	11.1%	0	0.0%	4	8.2%
2. ない	214	82.0%	132	80.0%	18	66.7%	25	86.2%	44	89.8%
無回答	29	11.1%	21	12.7%	6	22.2%	4	13.8%	1	2.0%
計	261	100.0%	165	100.0%	27	100.0%	29	100.0%	49	100.0%

問 15 あなたは高次脳機能障がいと診断されたことがありますか。(選択は1つだけ)

回答	①全体		②身体障がい		③知的障がい		④精神障がい		⑤障がい児	
	件数	構成比	件数	構成比	件数	構成比	件数	構成比	件数	構成比
1. ある	19	7.3%	17	10.3%	1	3.7%	5	17.2%	2	4.1%
2. ない	214	82.0%	129	78.2%	22	81.5%	21	72.4%	44	89.8%
無回答	28	10.7%	19	11.5%	4	14.8%	3	10.3%	3	6.1%
計	261	100.0%	165	100.0%	27	100.0%	29	100.0%	49	100.0%

問 16 あなたが現在受けている医療的ケアをお答えください。(あてはまるものすべて選択)

回答	①全体		②身体障がい		③知的障がい		④精神障がい		⑤障がい児	
	件数	構成比	件数	構成比	件数	構成比	件数	構成比	件数	構成比
1. 気管切開	2	0.8%	1	0.6%	1	3.7%	0	0.0%	1	2.0%
2. 人工呼吸器(レスピレーター)	3	1.1%	2	1.2%	1	3.7%	0	0.0%	1	2.0%
3. 吸入	2	0.8%	1	0.6%	1	3.7%	0	0.0%	1	2.0%
4. 吸引	5	1.9%	4	2.4%	1	3.7%	0	0.0%	1	2.0%
5. 胃ろう・腸ろう	3	1.1%	3	1.8%	2	7.4%	1	3.4%	0	0.0%
6. 鼻腔経管栄養	3	1.1%	2	1.2%	0	0.0%	0	0.0%	1	2.0%
7. 中心静脈栄養(IVH)	0	0.0%	0	0.0%	0	0.0%	0	0.0%	0	0.0%
8. 透析	10	3.8%	9	5.5%	1	3.7%	0	0.0%	0	0.0%
9. カテーテル留置	5	1.9%	5	3.0%	0	0.0%	0	0.0%	0	0.0%
10. ストマ(人工肛門・人工膀胱)	5	1.9%	5	3.0%	0	0.0%	0	0.0%	0	0.0%
11. 服薬管理	77	29.5%	53	32.1%	10	37.0%	12	41.4%	6	12.2%
12. その他	18	6.9%	14	8.5%	1	3.7%	2	6.9%	2	4.1%
13. 特になし	127	48.7%	73	44.2%	10	37.0%	15	51.7%	36	73.5%
計	261	99.6%	165	104.2%	27	103.7%	29	103.4%	49	100.0%

(18歳未満の方におたずねします。)

問 17 あなたは重症心身障がいに該当しますか。(選択は1つだけ)

回答	⑤障がい児	
	件数	構成比
1. 該当する	3	6.1%
2. 該当しない	44	89.8%
無回答	2	4.1%
計	49	100.0%

(3) 住まいや暮らしの希望について

問 18 あなたは将来どのような暮らしをしたいと思いますか。(選択は1つだけ)

回答	①全体		②身体障がい		③知的障がい		④精神障がい		⑤障がい児	
	件数	構成比	件数	構成比	件数	構成比	件数	構成比	件数	構成比
1. 一般の住宅で一人暮らしをしたい	42	16.1%	28	17.0%	1	3.7%	6	20.7%	6	12.2%
2. 家族と一緒に暮らしたい	138	52.9%	80	48.5%	7	25.9%	12	41.4%	35	71.4%
3. グループホームで暮らしたい	12	4.6%	5	3.0%	4	14.8%	4	13.8%	0	0.0%
4. 入所施設(障害者支援施設、高齢者支援施設)で暮らしたい	29	11.1%	23	13.9%	7	25.9%	3	10.3%	1	2.0%
5. その他	14	5.4%	10	6.1%	1	3.7%	2	6.9%	4	8.2%
無回答	26	10.0%	19	11.5%	7	25.9%	2	6.9%	3	6.1%
計	261	100.0%	165	100.0%	27	100.0%	29	100.0%	49	100.0%

問 19 地域で生活するためには、どのような支援があればよいと思いますか。

(あてはまるものすべて選択)

回答	①全体		②身体障がい		③知的障がい		④精神障がい		⑤障がい児	
	件数	構成比	件数	構成比	件数	構成比	件数	構成比	件数	構成比
1. 在宅で医療的ケアなどが適切に受けられること	81	31.0%	60	36.4%	6	22.2%	5	17.2%	6	12.2%
2. 障がいに合った住まいの確保	74	28.4%	44	26.7%	7	25.9%	10	34.5%	14	28.6%
3. 必要な在宅サービスが適切に利用できること	90	34.5%	60	36.4%	6	22.2%	5	17.2%	18	36.7%
4. 生活訓練などの充実	65	24.9%	21	12.7%	5	18.5%	6	20.7%	30	61.2%
5. 経済的負担の軽減	150	57.5%	86	52.1%	15	55.6%	17	58.6%	35	71.4%
6. 相談対応などの充実	79	30.3%	34	20.6%	6	22.2%	7	24.1%	30	61.2%
7. 地域住民などの理解	60	23.0%	24	14.5%	9	33.3%	8	27.6%	17	34.7%
8. 移動の保障	69	26.4%	48	29.1%	4	14.8%	8	27.6%	13	26.5%
9. 後見人などの適切な支援者	36	13.8%	11	6.7%	7	25.9%	5	17.2%	13	26.5%
10. コミュニケーションについての支援	50	19.2%	13	7.9%	4	14.8%	4	13.8%	27	55.1%
11. その他	7	2.7%	6	3.6%	0	0.0%	1	3.4%	0	0.0%
計	261		165		27		29		49	

(4) 日中活動や就労について

問 20 あなたは、普段どの程度外出しますか。(選択は1つだけ)

回答	①全体		②身体障がい		③知的障がい		④精神障がい		⑤障がい児	
	件数	構成比	件数	構成比	件数	構成比	件数	構成比	件数	構成比
1. 毎日外出する	106	40.6%	49	29.7%	4	14.8%	10	34.5%	39	79.6%
2. 1週間に数回外出する	76	29.1%	58	35.2%	9	33.3%	10	34.5%	7	14.3%
3. 月に数回外出する	38	14.6%	28	17.0%	6	22.2%	4	13.8%	0	0.0%
4. まったく外出しない	21	8.0%	17	10.3%	3	11.1%	1	3.4%	1	2.0%
無回答	20	7.7%	13	7.9%	5	18.5%	4	13.8%	2	4.1%
計	261	100.0%	165	100.0%	27	100.0%	29	100.0%	49	100.0%

問 21 あなたが外出する時の主な同伴者は誰ですか。(選択は1つだけ)

回答	①全体		②身体障がい		③知的障がい		④精神障がい		⑤障がい児	
	件数	構成比	件数	構成比	件数	構成比	件数	構成比	件数	構成比
1. 父母	45	21.1%	5	3.7%	6	31.6%	3	12.0%	33	82.5%
2. 祖父母	0	0.0%	0	0.0%	0	0.0%	0	0.0%	0	0.0%
3. 兄弟・姉妹	2	0.9%	1	0.7%	0	0.0%	0	0.0%	0	0.0%
4. 配偶者(夫または妻)	45	21.1%	40	29.9%	2	10.5%	4	16.0%	1	2.5%
5. 子ども	21	9.9%	20	14.9%	1	5.3%	1	4.0%	0	0.0%
6. 施設やグループホームの指導員など	19	8.9%	10	7.5%	8	42.1%	2	8.0%	0	0.0%
7. ホームヘルパーなどのサービス事業者	4	1.9%	3	2.2%	0	0.0%	0	0.0%	0	0.0%
8. その他	1	0.5%	1	0.7%	0	0.0%	0	0.0%	0	0.0%
9. 一人で外出する	76	35.7%	54	40.3%	2	10.5%	15	60.0%	6	15.0%
計	213	100.0%	134	100.0%	19	100.0%	25	100.0%	40	100.0%

問 22 あなたは、どのような目的で外出することが多いですか。

(あてはまるものすべて選択)

回答	①全体		②身体障がい		③知的障がい		④精神障がい		⑤障がい児	
	件数	構成比	件数	構成比	件数	構成比	件数	構成比	件数	構成比
1. 通勤	35	15.9%	24	17.8%	3	15.8%	7	29.2%	0	0.0%
2. 通学	44	20.0%	0	0.0%	0	0.0%	0	0.0%	43	93.5%
3. 通所	35	15.9%	11	8.1%	7	36.8%	4	16.7%	17	37.0%
4. 訓練やリハビリに行く	37	16.8%	23	17.0%	0	0.0%	1	4.2%	10	21.7%
5. 病院への受診	155	70.5%	107	79.3%	17	89.5%	24	100.0%	15	32.6%
6. 買い物に行く	149	67.7%	91	67.4%	17	89.5%	21	87.5%	30	65.2%
7. 友人、知人に会う	52	23.6%	30	22.2%	1	5.3%	8	33.3%	12	26.1%
8. 趣味やスポーツをする	32	14.5%	19	14.1%	1	5.3%	5	20.8%	7	15.2%
9. グループ活動に参加する	25	11.4%	13	9.6%	3	15.8%	3	12.5%	4	8.7%
10. 散歩に行く	63	28.6%	34	25.2%	5	26.3%	11	45.8%	12	26.1%
11. その他	21	9.5%	14	10.4%	1	5.3%	3	12.5%	4	8.7%
計	220		135		19		24		46	

問 23 外出する時に困ることは何ですか。(あてはまるものすべて選択)

回答	①全体		②身体障がい		③知的障がい		④精神障がい		⑤障がい児	
	件数	構成比	件数	構成比	件数	構成比	件数	構成比	件数	構成比
1. 公共交通機関が少ない	81	36.8%	49	36.3%	8	42.1%	9	37.5%	20	43.5%
2. 列車やバスの乗り降りが困難	30	13.6%	27	20.0%	1	5.3%	2	8.3%	2	4.3%
3. 道路や駅に階段や段差が多い	39	17.7%	35	25.9%	3	15.8%	1	4.2%	3	6.5%
4. 切符の買い方や乗り換えの方法がわかりにくい	16	7.3%	5	3.7%	1	5.3%	0	0.0%	9	19.6%
5. 外出先の建物の設備が不便(通路、トイレ、エレベーターなど)	27	12.3%	22	16.3%	3	15.8%	2	8.3%	3	6.5%
6. 介助者が確保できない	17	7.7%	15	11.1%	1	5.3%	0	0.0%	1	2.2%
7. 外出にお金がかかる	27	12.3%	18	13.3%	2	10.5%	6	25.0%	4	8.7%
8. 周囲からの目が気になる	16	7.3%	8	5.9%	1	5.3%	5	20.8%	2	4.3%
9. 発作など突然の身体の変化が心配	24	10.9%	15	11.1%	1	5.3%	7	29.2%	3	6.5%
10. 困った時にどうすればいいのかわからない	59	26.8%	21	15.6%	7	36.8%	8	33.3%	24	52.2%
11. その他	24	10.9%	19	14.1%	2	10.5%	2	8.3%	3	6.5%
計	220		135		19		24		46	

問 24 あなたは、平日の日中を主にどのように過ごしていますか。(選択は1つだけ)

回答	①全体		②身体障がい		③知的障がい		④精神障がい		⑤障がい児	
	件数	構成比	件数	構成比	件数	構成比	件数	構成比	件数	構成比
1. 会社勤めや自営業、家業などで収入を得る仕事をしている	21	10.4%	14	11.3%	2	8.3%	4	21.1%	0	0.0%
2. ボランティアなど、収入のない仕事をしている	2	1.0%	2	1.6%	0	0.0%	0	0.0%	0	0.0%
3. 専業主婦(主夫)をしている	13	6.5%	11	8.9%	0	0.0%	2	10.5%	0	0.0%
4. 福祉施設、作業所などに通っている(就労支援事業所も含む)	18	9.0%	7	5.6%	8	33.3%	4	21.1%	0	0.0%
5. 病院などのデイケアに通っている	5	2.5%	4	3.2%	0	0.0%	2	10.5%	0	0.0%
6. リハビリテーションを受けている	6	3.0%	6	4.8%	1	4.2%	0	0.0%	0	0.0%
7. 自宅で過ごしている	62	30.8%	57	46.0%	3	12.5%	5	26.3%	0	0.0%
8. 入所している施設や病院などで過ごしている	26	12.9%	18	14.5%	8	33.3%	1	5.3%	1	2.3%
9. 大学、専門学校、職業訓練校などに通っている	1	0.5%	1	0.8%	0	0.0%	0	0.0%	0	0.0%
10. 特別支援学校(小中高)に通っている	9	4.5%	0	0.0%	1	4.2%	0	0.0%	8	18.6%
11. 地域の学校(小中高)に通っている	28	13.9%	0	0.0%	0	0.0%	0	0.0%	28	65.1%
12. 幼稚園、保育所、障害児通所施設などに通っている	6	3.0%	0	0.0%	0	0.0%	0	0.0%	6	14.0%
13. その他	4	2.0%	4	3.2%	1	4.2%	1	5.3%	0	0.0%
計	201	100.0%	124	100.0%	24	100.0%	19	100.0%	43	100.0%

(問 24 で、「1」を選んだ方におたずねします。)

問 25 あなたはどのような働き方をしていますか。(選択は1つだけ)

回答	①全体		②身体障がい		③知的障がい		④精神障がい		⑤障がい児	
	件数	構成比	件数	構成比	件数	構成比	件数	構成比	件数	構成比
1. 正職員で他の職員と勤務条件などに違いはない	10	50.0%	9	64.3%	0	0.0%	1	25.0%	0	0.0%
2. 正職員で短時間勤務など障がい者に配慮がある	1	5.0%	0	0.0%	0	0.0%	0	0.0%	0	0.0%
3. パート・アルバイトなどの非常勤職員、派遣職員	6	30.0%	4	28.6%	1	100.0%	2	50.0%	0	0.0%
4. 自営業、農林水産業など	1	5.0%	1	7.1%	0	0.0%	0	0.0%	0	0.0%
5. その他	2	10.0%	0	0.0%	0	0.0%	1	25.0%	0	0.0%
計	20	100.0%	14	100.0%	1	100.0%	4	100.0%	0	0.0%

問 26 あなたは今後どのように働きたいですか。(選択は1つだけ)

回答	①全体		②身体障がい		③知的障がい		④精神障がい		⑤障がい児	
	件数	構成比	件数	構成比	件数	構成比	件数	構成比	件数	構成比
1. 今のままでよい	15	75.0%	12	85.7%	0	0.0%	3	75.0%	0	0.0%
2. 転職して、一般企業などで正職員として働きたい	2	10.0%	1	7.1%	0	0.0%	0	0.0%	0	0.0%
3. 転職して、一般企業などで臨時職員、パート、アルバイトとして働きたい	1	5.0%	0	0.0%	0	0.0%	1	25.0%	0	0.0%
4. 転職して、在宅勤務(自営業など)をしたい	1	5.0%	1	7.1%	0	0.0%	0	0.0%	0	0.0%
5. 転職して、就労継続支援A型事業所で働きたい	0	0.0%	0	0.0%	0	0.0%	0	0.0%	0	0.0%
6. 転職して、就労継続支援B型事業所で働きたい	0	0.0%	0	0.0%	0	0.0%	0	0.0%	0	0.0%
7. 働きたくない	1	5.0%	0	0.0%	1	100.0%	0	0.0%	0	0.0%
8. その他	0	0.0%	0	0.0%	0	0.0%	0	0.0%	0	0.0%
計	20	100.0%	14	100.0%	1	100.0%	4	100.0%	0	0.0%

(問 24 で、「2」～「13」を選んだ方におたずねします。)

問 27 収入を得る仕事をするために、職業訓練などを受けたいと思いますか。

(選択は1つだけ)

回答	①全体		②身体障がい		③知的障がい		④精神障がい		⑤障がい児	
	件数	構成比	件数	構成比	件数	構成比	件数	構成比	件数	構成比
1. すでに職業訓練を受けている	9	3.4%	5	3.0%	0	0.0%	4	13.8%	1	2.0%
2. 職業訓練を受けたい	50	19.2%	11	6.7%	4	14.8%	4	13.8%	31	63.3%
3. 職業訓練を受けたくない、受ける必要はない	140	53.6%	110	66.7%	14	51.9%	14	48.3%	5	10.2%
計	261	76.2%	165	76.4%	27	66.7%	29	75.9%	49	75.5%

問 28 あなたは、仕事に就いたり、仕事を続けていくためにどのような支援が必要だと思いますか。

(あてはまるものすべて選択)

回答	①全体		②身体障がい		③知的障がい		④精神障がい		⑤障がい児	
	件数	構成比	件数	構成比	件数	構成比	件数	構成比	件数	構成比
1. 通勤手段の確保	64	24.5%	28	17.0%	7	25.9%	6	20.7%	24	49.0%
2. 勤務場所におけるバリアフリーなどの配慮	21	8.0%	16	9.7%	1	3.7%	1	3.4%	3	6.1%
3. 短時間勤務や勤務日数などの配慮	60	23.0%	23	13.9%	6	22.2%	10	34.5%	21	42.9%
4. 在宅勤務ができること	36	13.8%	22	13.3%	2	7.4%	6	20.7%	7	14.3%
5. 労働に見合った賃金・工賃の確保	51	19.5%	17	10.3%	5	18.5%	8	27.6%	21	42.9%
6. 職場の上司や同僚に障がいの理解があること	84	32.2%	32	19.4%	8	29.6%	9	31.0%	37	75.5%
7. 職場で介助や支援などが受けられること	44	16.9%	16	9.7%	5	18.5%	2	6.9%	22	44.9%
8. 就労後のフォローなど職場と家族と支援機関の連携(ジョブコーチなど)	40	15.3%	6	3.6%	4	14.8%	4	13.8%	26	53.1%
9. 企業が求める就労訓練(能力向上のための取り組み)	32	12.3%	9	5.5%	0	0.0%	4	13.8%	17	34.7%
10. 仕事についての職場外での相談対応、支援	53	20.3%	15	9.1%	7	25.9%	7	24.1%	26	53.1%
11. 家族の理解、協力	52	19.9%	23	13.9%	5	18.5%	5	17.2%	18	36.7%
12. その他	34	13.0%	30	18.2%	2	7.4%	3	10.3%	1	2.0%
計	261		165		27		29		49	

(5) 相談相手について

問 29 あなたは、普段、悩みや困ったことをどなたに相談しますか。

(あてはまるものすべて選択)

回答	①全体		②身体障がい		③知的障がい		④精神障がい		⑤障がい児	
	件数	構成比	件数	構成比	件数	構成比	件数	構成比	件数	構成比
1. 家族や親せき	187	71.6%	113	68.5%	18	66.7%	14	48.3%	46	93.9%
2. 友人、知人	61	23.4%	36	21.8%	2	7.4%	12	41.4%	9	18.4%
3. 近所の人	12	4.6%	10	6.1%	0	0.0%	0	0.0%	0	0.0%
4. 職場の上司や同僚など	12	4.6%	4	2.4%	2	7.4%	4	13.8%	2	4.1%
5. グループホームや施設の指導員など	32	12.3%	15	9.1%	11	40.7%	5	17.2%	7	14.3%
6. ホームヘルパーなどサービス事業所の人	9	3.4%	6	3.6%	0	0.0%	0	0.0%	2	4.1%
7. 障害者団体や家族会	2	0.8%	2	1.2%	0	0.0%	0	0.0%	0	0.0%
8. かかりつけの医師、看護師	68	26.1%	46	27.9%	6	22.2%	17	58.6%	8	16.3%
9. 病院のケースワーカーや介護保険のケアマネジャー	18	6.9%	15	9.1%	3	11.1%	3	10.3%	1	2.0%
10. 民生委員、児童委員	7	2.7%	4	2.4%	1	3.7%	0	0.0%	1	2.0%
11. 通園施設や保育所、幼稚園、学校の先生	23	8.8%	0	0.0%	0	0.0%	0	0.0%	22	44.9%
12. 相談支援事業所などの相談支援専門員	22	8.4%	5	3.0%	4	14.8%	4	13.8%	11	22.4%
13. 社会福祉協議会の窓口	14	5.4%	9	5.5%	0	0.0%	2	6.9%	3	6.1%
14. 役場の窓口	32	12.3%	19	11.5%	1	3.7%	4	13.8%	8	16.3%
15. 身体障害者相談員、知的障害者相談員	7	2.7%	5	3.0%	1	3.7%	2	6.9%	0	0.0%
16. 相談できる相手がない	12	4.6%	12	7.3%	0	0.0%	2	6.9%	0	0.0%
計	261		165		27		29		49	

問 30 あなたは障がいのことや福祉サービスなどの情報を、どこから知ることが多いですか。

(あてはまるものすべて選択)

回答	①全体		②身体障がい		③知的障がい		④精神障がい		⑤障がい児	
	件数	構成比	件数	構成比	件数	構成比	件数	構成比	件数	構成比
1. 本や新聞、雑誌の記事、テレビやラジオのニュース	57	21.8%	41	24.8%	5	18.5%	8	27.6%	5	10.2%
2. 行政機関の広報誌	59	22.6%	45	27.3%	3	11.1%	5	17.2%	9	18.4%
3. インターネット	45	17.2%	20	12.1%	2	7.4%	6	20.7%	16	32.7%
4. 家族や親せき	75	28.7%	46	27.9%	6	22.2%	4	13.8%	16	32.7%
5. 友人、知人	33	12.6%	18	10.9%	0	0.0%	3	10.3%	10	20.4%
6. 近所の人	15	5.7%	11	6.7%	0	0.0%	0	0.0%	2	4.1%
7. 職場の上司や同僚など	9	3.4%	3	1.8%	2	7.4%	1	3.4%	1	2.0%
8. グループホームや施設の指導員など	24	9.2%	10	6.1%	8	29.6%	4	13.8%	7	14.3%
9. ホームヘルパーなどサービス事業所の人	10	3.8%	6	3.6%	0	0.0%	0	0.0%	2	4.1%
10. 障害者団体や家族会	4	1.5%	2	1.2%	1	3.7%	0	0.0%	1	2.0%
11. かかりつけの医師、看護師	65	24.9%	43	26.1%	4	14.8%	8	27.6%	12	24.5%
12. 病院のケースワーカーや介護保険のケアマネジャー	27	10.3%	22	13.3%	2	7.4%	2	6.9%	1	2.0%
13. 民生委員、児童委員	8	3.1%	7	4.2%	0	0.0%	0	0.0%	1	2.0%
14. 通園施設や保育所、幼稚園、学校の先生	20	7.7%	0	0.0%	0	0.0%	0	0.0%	20	40.8%
15. 相談事業所などの相談支援専門員	25	9.6%	6	3.6%	6	22.2%	3	10.3%	12	24.5%
16. 役場の窓口	42	16.1%	27	16.4%	4	14.8%	4	13.8%	7	14.3%
17. 身体障害者相談員、知的障害者相談員	7	2.7%	3	1.8%	1	3.7%	2	6.9%	0	0.0%
18. その他	9	3.4%	7	4.2%	1	3.7%	2	6.9%	2	4.1%
計	261		165		27		29		49	

(6) 障害福祉サービス等の利用について

問 31 あなたは障害支援区分の認定を受けていますか。(選択は1つだけ)

回答	①全体		②身体障がい		③知的障がい		④精神障がい		⑤障がい児	
	件数	構成比	件数	構成比	件数	構成比	件数	構成比	件数	構成比
1. 区分1	5	1.9%	4	2.4%	1	3.7%	2	6.9%	0	0.0%
2. 区分2	3	1.1%	3	1.8%	0	0.0%	0	0.0%	0	0.0%
3. 区分3	5	1.9%	3	1.8%	2	7.4%	0	0.0%	0	0.0%
4. 区分4	5	1.9%	3	1.8%	2	7.4%	1	3.4%	0	0.0%
5. 区分5	3	1.1%	2	1.2%	2	7.4%	0	0.0%	0	0.0%
6. 区分6	6	2.3%	2	1.2%	3	11.1%	0	0.0%	1	2.0%
7. 受けていない	103	39.5%	77	46.7%	5	18.5%	7	24.1%	16	32.7%
8. わからない	101	38.7%	53	32.1%	7	25.9%	16	55.2%	28	57.1%
無回答	30	11.5%	18	10.9%	5	18.5%	3	10.3%	4	8.2%
計	261	100.0%	165	100.0%	27	100.0%	29	100.0%	49	100.0%

問 32 あなたは次のサービスを利用していますか。また、今後、3年間に利用したいと思いますか。

「現在の利用状況」と「今後の利用意向」についてお答えください。

(ア) 現在利用しているサービスについては、利用満足度を下記の数字から選んで記入してください。

【満足度：1.満足、2.やや満足、3.普通、4.やや不満、5.不満】

(イ) 現在の利用で「利用していない」、今後の利用予定で「利用しない」を選んだ方は、その理由を(ア)～(ケ)から選んで記入してください。

現在サービスを利用している人の満足度(身体障がい者)

サービス名	1. 居宅介護(ホームヘルプ)		2. 重度訪問介護		3. 同行援護		4. 行動援護		5. 重度障害者等包括支援		6. 療養介護	
回答	件数	構成比	件数	構成比	件数	構成比	件数	構成比	件数	構成比	件数	構成比
1.満足	3	12.0%	0	0.0%	1	3.8%	0	0.0%	0	0.0%	3	12.5%
2.やや満足	6	24.0%	24	100.0%	24	92.3%	21	100.0%	20	100.0%	20	83.3%
3.普通	12	48.0%	0	0.0%	0	0.0%	0	0.0%	0	0.0%	0	0.0%
4.やや不満	2	8.0%	0	0.0%	0	0.0%	0	0.0%	0	0.0%	1	4.2%
5.不満	2	8.0%	0	0.0%	1	3.8%	0	0.0%	0	0.0%	0	0.0%
計	25	100.0%	24	100.0%	26	100.0%	21	100.0%	20	100.0%	24	100.0%
加重平均	3.2		4.0		3.9		4.0		4.0		4.0	

サービス名	7. 生活介護		8. 短期入所(ショートステイ)		9. 自立訓練(機能訓練・生活訓練)		10. 就労移行支援		11. 就労継続支援(A型・B型)		12. 就労定着支援	
回答	件数	構成比	件数	構成比	件数	構成比	件数	構成比	件数	構成比	件数	構成比
1.満足	5	17.2%	1	4.3%	4	15.4%	1	4.3%	4	14.8%	1	4.3%
2.やや満足	22	75.9%	21	91.3%	20	76.9%	22	95.7%	21	77.8%	22	95.7%
3.普通	1	3.4%	1	4.3%	1	3.8%	0	0.0%	2	7.4%	0	0.0%
4.やや不満	1	3.4%	0	0.0%	1	3.8%	0	0.0%	0	0.0%	0	0.0%
5.不満	0	0.0%	0	0.0%	0	0.0%	0	0.0%	0	0.0%	0	0.0%
計	29	100.0%	23	100.0%	26	100.0%	23	100.0%	27	100.0%	23	100.0%
加重平均	4.1		4.0		4.0		4.0		4.1		4.0	

サービス名	13. 自立生活援助		14. 共同生活援助(グループホーム)		15. 施設入所支援		16. 計画相談支援		17. 地域移行支援		18. 地域定着支援	
回答	件数	構成比	件数	構成比	件数	構成比	件数	構成比	件数	構成比	件数	構成比
1.満足	1	4.0%	1	4.3%	2	8.0%	9	25.7%	0	0.0%	0	0.0%
2.やや満足	22	88.0%	21	91.3%	20	80.0%	19	54.3%	21	100.0%	21	91.3%
3.普通	2	8.0%	0	0.0%	2	8.0%	6	17.1%	0	0.0%	2	8.7%
4.やや不満	0	0.0%	1	4.3%	1	4.0%	1	2.9%	0	0.0%	0	0.0%
5.不満	0	0.0%	0	0.0%	0	0.0%	0	0.0%	0	0.0%	0	0.0%
計	25	100.0%	23	100.0%	25	100.0%	35	100.0%	21	100.0%	23	100.0%
加重平均	4.0		4.0		3.9		4.0		4.0		3.9	

サービス名	19. 相談支援		20. 意思疎通支援(コミュニケーション支援)		21. 日常生活用具給付		22. 移動支援		23. 訪問入浴サービス		24. 日中一時支援	
回答	件数	構成比	件数	構成比	件数	構成比	件数	構成比	件数	構成比	件数	構成比
1.満足	6	21.4%	0	0.0%	11	36.7%	1	4.2%	1	4.2%	1	4.3%
2.やや満足	20	71.4%	20	100.0%	18	60.0%	22	91.7%	22	91.7%	21	91.3%
3.普通	1	3.6%	0	0.0%	0	0.0%	1	4.2%	1	4.2%	0	0.0%
4.やや不満	1	3.6%	0	0.0%	1	3.3%	0	0.0%	0	0.0%	1	4.3%
5.不満	0	0.0%	0	0.0%	0	0.0%	0	0.0%	0	0.0%	0	0.0%
計	28	100.0%	20	100.0%	30	100.0%	24	100.0%	24	100.0%	23	100.0%
加重平均	4.1		4.0		4.3		4.0		4.0		4.0	

現在サービスを利用している人の満足度(知的障がい者)

サービス名	1. 居宅介護(ホームヘルプ)		2. 重度訪問介護		3. 同行援護		4. 行動援護		5. 重度障害者等包括支援		6. 療養介護	
	件数	構成比	件数	構成比	件数	構成比	件数	構成比	件数	構成比	件数	構成比
1.満足	1	50.0%	0	0.0%	0	0.0%	0	0.0%	0	0.0%	0	0.0%
2.やや満足	0	0.0%	2	100.0%	2	66.7%	2	100.0%	2	100.0%	2	100.0%
3.普通	1	50.0%	0	0.0%	1	33.3%	0	0.0%	0	0.0%	0	0.0%
4.やや不満	0	0.0%	0	0.0%	0	0.0%	0	0.0%	0	0.0%	0	0.0%
5.不満	0	0.0%	0	0.0%	0	0.0%	0	0.0%	0	0.0%	0	0.0%
計	2	100.0%	2	100.0%	3	100.0%	2	100.0%	2	100.0%	2	100.0%
加重平均	4.0		4.0		3.7		4.0		4.0		4.0	

サービス名	7. 生活介護		8. 短期入所(ショートステイ)		9. 自立訓練(機能訓練・生活訓練)		10. 就労移行支援		11. 就労継続支援(A型・B型)		12. 就労定着支援	
	件数	構成比	件数	構成比	件数	構成比	件数	構成比	件数	構成比	件数	構成比
1.満足	2	33.3%	1	33.3%	0	0.0%	1	33.3%	3	50.0%	0	0.0%
2.やや満足	3	50.0%	2	66.7%	2	100.0%	2	66.7%	0	0.0%	2	100.0%
3.普通	1	16.7%	0	0.0%	0	0.0%	0	0.0%	3	50.0%	0	0.0%
4.やや不満	0	0.0%	0	0.0%	0	0.0%	0	0.0%	0	0.0%	0	0.0%
5.不満	0	0.0%	0	0.0%	0	0.0%	0	0.0%	0	0.0%	0	0.0%
計	6	100.0%	3	100.0%	2	100.0%	3	100.0%	6	100.0%	2	100.0%
加重平均	4.2		4.3		4.0		4.3		4.0		4.0	

サービス名	13. 自立生活援助		14. 共同生活援助(グループホーム)		15. 施設入所支援		16. 計画相談支援		17. 地域移行支援		18. 地域定着支援	
	件数	構成比	件数	構成比	件数	構成比	件数	構成比	件数	構成比	件数	構成比
1.満足	0	0.0%	2	50.0%	1	25.0%	4	44.4%	1	33.3%	0	0.0%
2.やや満足	2	100.0%	1	25.0%	3	75.0%	1	11.1%	2	66.7%	2	100.0%
3.普通	0	0.0%	1	25.0%	0	0.0%	4	44.4%	0	0.0%	0	0.0%
4.やや不満	0	0.0%	0	0.0%	0	0.0%	0	0.0%	0	0.0%	0	0.0%
5.不満	0	0.0%	0	0.0%	0	0.0%	0	0.0%	0	0.0%	0	0.0%
計	2	100.0%	4	100.0%	4	100.0%	9	100.0%	3	100.0%	2	100.0%
加重平均	4.0		4.3		4.3		4.0		4.3		4.0	

サービス名	19. 相談支援		20. 意思疎通支援(コミュニケーション支援)		21. 日常生活用具給付		22. 移動支援		23. 訪問入浴サービス		24. 日中一時支援	
	件数	構成比	件数	構成比	件数	構成比	件数	構成比	件数	構成比	件数	構成比
1.満足	1	16.7%	0	0.0%	0	0.0%	0	0.0%	0	0.0%	1	33.3%
2.やや満足	4	66.7%	2	100.0%	2	100.0%	2	100.0%	2	100.0%	2	66.7%
3.普通	1	16.7%	0	0.0%	0	0.0%	0	0.0%	0	0.0%	0	0.0%
4.やや不満	0	0.0%	0	0.0%	0	0.0%	0	0.0%	0	0.0%	0	0.0%
5.不満	0	0.0%	0	0.0%	0	0.0%	0	0.0%	0	0.0%	0	0.0%
計	6	100.0%	2	100.0%	2	100.0%	2	100.0%	2	100.0%	3	100.0%
加重平均	4.0		4.0		4.0		4.0		4.0		4.3	

現在サービスを利用している人の満足度(精神障がい者)

サービス名	1. 居宅介護(ホームヘルプ)		2. 重度訪問介護		3. 同行援護		4. 行動援護		5. 重度障害者等包括支援		6. 療養介護	
回答	件数	構成比	件数	構成比	件数	構成比	件数	構成比	件数	構成比	件数	構成比
1.満足	3	60.0%	1	25.0%	0	0.0%	1	20.0%	0	0.0%	1	16.7%
2.やや満足	0	0.0%	3	75.0%	4	80.0%	4	80.0%	3	100.0%	5	83.3%
3.普通	2	40.0%	0	0.0%	1	20.0%	0	0.0%	0	0.0%	0	0.0%
4.やや不満	0	0.0%	0	0.0%	0	0.0%	0	0.0%	0	0.0%	0	0.0%
5.不満	0	0.0%	0	0.0%	0	0.0%	0	0.0%	0	0.0%	0	0.0%
計	5	100.0%	4	100.0%	5	100.0%	5	100.0%	3	100.0%	6	100.0%
加重平均	4.2		4.3		3.8		4.2		4.0		4.2	

サービス名	7. 生活介護		8. 短期入所(ショートステイ)		9. 自立訓練(機能訓練・生活訓練)		10. 就労移行支援		11. 就労継続支援(A型・B型)		12. 就労定着支援	
回答	件数	構成比	件数	構成比	件数	構成比	件数	構成比	件数	構成比	件数	構成比
1.満足	1	20.0%	0	0.0%	1	25.0%	2	33.3%	4	44.4%	1	16.7%
2.やや満足	4	80.0%	4	100.0%	3	75.0%	4	66.7%	4	44.4%	4	66.7%
3.普通	0	0.0%	0	0.0%	0	0.0%	0	0.0%	1	11.1%	1	16.7%
4.やや不満	0	0.0%	0	0.0%	0	0.0%	0	0.0%	0	0.0%	0	0.0%
5.不満	0	0.0%	0	0.0%	0	0.0%	0	0.0%	0	0.0%	0	0.0%
計	5	100.0%	4	100.0%	4	100.0%	6	100.0%	9	100.0%	6	100.0%
加重平均	4.2		4.0		4.3		4.3		4.3		4.0	

サービス名	13. 自立生活援助		14. 共同生活援助(グループホーム)		15. 施設入所支援		16. 計画相談支援		17. 地域移行支援		18. 地域定着支援	
回答	件数	構成比	件数	構成比	件数	構成比	件数	構成比	件数	構成比	件数	構成比
1.満足	0	0.0%	2	40.0%	0	0.0%	5	62.5%	1	20.0%	0	0.0%
2.やや満足	3	100.0%	3	60.0%	3	100.0%	3	37.5%	4	80.0%	3	100.0%
3.普通	0	0.0%	0	0.0%	0	0.0%	0	0.0%	0	0.0%	0	0.0%
4.やや不満	0	0.0%	0	0.0%	0	0.0%	0	0.0%	0	0.0%	0	0.0%
5.不満	0	0.0%	0	0.0%	0	0.0%	0	0.0%	0	0.0%	0	0.0%
計	3	100.0%	5	100.0%	3	100.0%	8	100.0%	5	100.0%	3	100.0%
加重平均	4.0		4.4		4.0		4.6		4.2		4.0	

サービス名	19. 相談支援		20. 意思疎通支援(コミュニケーション支援)		21. 日常生活用具給付		22. 移動支援		23. 訪問入浴サービス		24. 日中一時支援	
回答	件数	構成比	件数	構成比	件数	構成比	件数	構成比	件数	構成比	件数	構成比
1.満足	2	28.6%	0	0.0%	1	25.0%	0	0.0%	0	0.0%	0	0.0%
2.やや満足	4	57.1%	3	100.0%	3	75.0%	3	100.0%	4	100.0%	4	100.0%
3.普通	1	14.3%	0	0.0%	0	0.0%	0	0.0%	0	0.0%	0	0.0%
4.やや不満	0	0.0%	0	0.0%	0	0.0%	0	0.0%	0	0.0%	0	0.0%
5.不満	0	0.0%	0	0.0%	0	0.0%	0	0.0%	0	0.0%	0	0.0%
計	7	100.0%	3	100.0%	4	100.0%	3	100.0%	4	100.0%	4	100.0%
加重平均	4.1		4.0		4.3		4.0		4.0		4.0	

現在サービスを利用している人の満足度(障がい児)

サービス名	1. 居宅介護(ホームヘルプ)		2. 重度訪問介護		3. 同行援護		4. 行動援護		5. 重度障害者等包括支援		6. 療養介護	
回答	件数	構成比	件数	構成比	件数	構成比	件数	構成比	件数	構成比	件数	構成比
1.満足	3	37.5%	0	0.0%	0	0.0%	0	0.0%	0	0.0%	0	0.0%
2.やや満足	2	25.0%	9	100.0%	7	100.0%	9	100.0%	9	100.0%	10	100.0%
3.普通	3	37.5%	0	0.0%	0	0.0%	0	0.0%	0	0.0%	0	0.0%
4.やや不満	0	0.0%	0	0.0%	0	0.0%	0	0.0%	0	0.0%	0	0.0%
5.不満	0	0.0%	0	0.0%	0	0.0%	0	0.0%	0	0.0%	0	0.0%
計	8	100.0%	9	100.0%	7	100.0%	9	100.0%	9	100.0%	10	100.0%
加重平均	4.0		4.0		4.0		4.0		4.0		4.0	
サービス名	7. 生活介護		8. 短期入所(ショートステイ)		9. 自立訓練(機能訓練・生活訓練)		10. 就労移行支援		11. 就労継続支援(A型・B型)		12. 就労定着支援	
回答	件数	構成比	件数	構成比	件数	構成比	件数	構成比	件数	構成比	件数	構成比
1.満足	0	0.0%	0	0.0%	2	15.4%	0	0.0%	0	0.0%	0	0.0%
2.やや満足	8	100.0%	9	100.0%	10	76.9%	8	100.0%	9	100.0%	9	100.0%
3.普通	0	0.0%	0	0.0%	0	0.0%	0	0.0%	0	0.0%	0	0.0%
4.やや不満	0	0.0%	0	0.0%	1	7.7%	0	0.0%	0	0.0%	0	0.0%
5.不満	0	0.0%	0	0.0%	0	0.0%	0	0.0%	0	0.0%	0	0.0%
計	8	100.0%	9	100.0%	13	100.0%	8	100.0%	9	100.0%	9	100.0%
加重平均	4.0		4.0		4.0		4.0		4.0		4.0	
サービス名	13. 自立生活援助		14. 共同生活援助(グループホーム)		15. 施設入所支援		16. 計画相談支援		17. 地域移行支援		18. 地域定着支援	
回答	件数	構成比	件数	構成比	件数	構成比	件数	構成比	件数	構成比	件数	構成比
1.満足	0	0.0%	0	0.0%	0	0.0%	10	43.5%	0	0.0%	0	0.0%
2.やや満足	8	100.0%	9	100.0%	8	100.0%	9	39.1%	9	100.0%	8	100.0%
3.普通	0	0.0%	0	0.0%	0	0.0%	4	17.4%	0	0.0%	0	0.0%
4.やや不満	0	0.0%	0	0.0%	0	0.0%	0	0.0%	0	0.0%	0	0.0%
5.不満	0	0.0%	0	0.0%	0	0.0%	0	0.0%	0	0.0%	0	0.0%
計	8	100.0%	9	100.0%	8	100.0%	23	100.0%	9	100.0%	8	100.0%
加重平均	4.0		4.0		4.0		4.3		4.0		4.0	
サービス名	19. 相談支援		20. 意思疎通支援(コミュニケーション支援)		21. 日常生活用具給付		22. 移動支援		23. 訪問入浴サービス		24. 日中一時支援	
回答	件数	構成比	件数	構成比	件数	構成比	件数	構成比	件数	構成比	件数	構成比
1.満足	7	41.2%	0	0.0%	0	0.0%	0	0.0%	0	0.0%	3	23.1%
2.やや満足	6	35.3%	9	100.0%	9	90.0%	9	100.0%	9	100.0%	9	69.2%
3.普通	4	23.5%	0	0.0%	1	10.0%	0	0.0%	0	0.0%	1	7.7%
4.やや不満	0	0.0%	0	0.0%	0	0.0%	0	0.0%	0	0.0%	0	0.0%
5.不満	0	0.0%	0	0.0%	0	0.0%	0	0.0%	0	0.0%	0	0.0%
計	17	100.0%	9	100.0%	10	100.0%	9	100.0%	9	100.0%	13	100.0%
加重平均	4.2		4.0		3.9		4.0		4.0		4.2	
サービス名	25. 障害児相談支援		26. 福祉型児童入所支援		27. 医療型児童入所支援		28. 児童発達支援		29. 医療型児童発達支援		30. 放課後等デイサービス	
回答	件数	構成比	件数	構成比	件数	構成比	件数	構成比	件数	構成比	件数	構成比
1.満足	18	56.3%	0	0.0%	1	10.0%	13	61.9%	4	33.3%	18	64.3%
2.やや満足	9	28.1%	9	100.0%	9	90.0%	7	33.3%	8	66.7%	8	28.6%
3.普通	5	15.6%	0	0.0%	0	0.0%	1	4.8%	0	0.0%	1	3.6%
4.やや不満	0	0.0%	0	0.0%	0	0.0%	0	0.0%	0	0.0%	1	3.6%
5.不満	0	0.0%	0	0.0%	0	0.0%	0	0.0%	0	0.0%	0	0.0%
計	32	100.0%	9	100.0%	10	100.0%	21	100.0%	12	100.0%	28	100.0%
加重平均	4.4		4.0		4.1		4.6		4.3		4.5	
サービス名	31. 居宅訪問型児童発達支援		32. 保育所等訪問支援									
回答	件数	構成比	件数	構成比								
1.満足	0	0.0%	3	25.0%								
2.やや満足	9	100.0%	8	66.7%								
3.普通	0	0.0%	1	8.3%								
4.やや不満	0	0.0%	0	0.0%								
5.不満	0	0.0%	0	0.0%								
計	9	100.0%	12	100.0%								
加重平均	4.0		4.2									

現在サービスを利用していない人の理由(身体障がい者)

サービス名	1. 居宅介護(ホームヘルプ)		2. 重度訪問介護		3. 同行援護		4. 行動援護		5. 重度障害者等包括支援		6. 療養介護	
	件数	構成比	件数	構成比	件数	構成比	件数	構成比	件数	構成比	件数	構成比
(ア)住んでいる地域に利用できるサービス事業所がないため	2	3.6%	0	0.0%	0	0.0%	0	0.0%	0	0.0%	0	0.0%
(イ)自分が行きたいと思うサービス事業所がないため	0	0.0%	0	0.0%	0	0.0%	0	0.0%	0	0.0%	0	0.0%
(ウ)このサービスを受ける必要がないため	27	49.1%	36	62.1%	35	62.5%	37	63.8%	36	65.5%	34	60.7%
(エ)サービスの対象者に含まれないため ※年齢制限・障害支援区分が合致しない等	2	3.6%	1	1.7%	6	10.7%	5	8.6%	3	5.5%	3	5.4%
(オ)既に別のサービスの提供を受けているため	2	3.6%	2	3.4%	1	1.8%	1	1.7%	1	1.8%	2	3.6%
(カ)サービス利用時間の都合が合わないため	0	0.0%	0	0.0%	0	0.0%	0	0.0%	0	0.0%	0	0.0%
(キ)利用料金がかかるため	2	3.6%	1	1.7%	1	1.8%	1	1.7%	1	1.8%	1	1.8%
(ク)サービスがあることを知らなかったため	9	16.4%	9	15.5%	7	12.5%	7	12.1%	7	12.7%	8	14.3%
(ケ)その他	11	20.0%	9	15.5%	6	10.7%	7	12.1%	7	12.7%	8	14.3%
計	55	100.0%	58	100.0%	56	100.0%	58	100.0%	55	100.0%	56	100.0%

サービス名	7. 生活介護		8. 短期入所(ショートステイ)		9. 自立訓練(機能訓練・生活訓練)		10. 就労移行支援		11. 就労継続支援(A型・B型)		12. 就労定着支援	
	件数	構成比	件数	構成比	件数	構成比	件数	構成比	件数	構成比	件数	構成比
(ア)住んでいる地域に利用できるサービス事業所がないため	0	0.0%	0	0.0%	0	0.0%	0	0.0%	0	0.0%	0	0.0%
(イ)自分が行きたいと思うサービス事業所がないため	1	1.8%	0	0.0%	2	3.8%	2	3.6%	1	2.0%	1	1.8%
(ウ)このサービスを受ける必要がないため	34	61.8%	38	63.3%	28	52.8%	33	60.0%	31	60.8%	33	60.0%
(エ)サービスの対象者に含まれないため ※年齢制限・障害支援区分が合致しない等	2	3.6%	2	3.3%	0	0.0%	0	0.0%	0	0.0%	0	0.0%
(オ)既に別のサービスの提供を受けているため	1	1.8%	1	1.7%	2	3.8%	1	1.8%	1	2.0%	1	1.8%
(カ)サービス利用時間の都合が合わないため	1	1.8%	1	1.7%	0	0.0%	0	0.0%	0	0.0%	0	0.0%
(キ)利用料金がかかるため	0	0.0%	1	1.7%	0	0.0%	1	1.8%	1	2.0%	1	1.8%
(ク)サービスがあることを知らなかったため	7	12.7%	7	11.7%	9	17.0%	8	14.5%	7	13.7%	9	16.4%
(ケ)その他	9	16.4%	10	16.7%	12	22.6%	10	18.2%	10	19.6%	10	18.2%
計	55	100.0%	60	100.0%	53	100.0%	55	100.0%	51	100.0%	55	100.0%

サービス名	13. 自立生活援助		14. 共同生活援助(グループホーム)		15. 施設入所支援		16. 計画相談支援		17. 地域移行支援		18. 地域定着支援	
	件数	構成比	件数	構成比	件数	構成比	件数	構成比	件数	構成比	件数	構成比
(ア)住んでいる地域に利用できるサービス事業所がないため	0	0.0%	0	0.0%	0	0.0%	0	0.0%	0	0.0%	0	0.0%
(イ)自分が行きたいと思うサービス事業所がないため	0	0.0%	0	0.0%	1	1.9%	2	4.2%	1	1.8%	1	1.9%
(ウ)このサービスを受ける必要がないため	35	66.0%	36	66.7%	35	66.0%	27	56.3%	38	69.1%	32	60.4%
(エ)サービスの対象者に含まれないため ※年齢制限・障害支援区分が合致しない等	1	1.9%	1	1.9%	1	1.9%	0	0.0%	0	0.0%	0	0.0%
(オ)既に別のサービスの提供を受けているため	2	3.8%	1	1.9%	2	3.8%	1	2.1%	1	1.8%	1	1.9%
(カ)サービス利用時間の都合が合わないため	0	0.0%	0	0.0%	0	0.0%	0	0.0%	0	0.0%	0	0.0%
(キ)利用料金がかかるため	1	1.9%	0	0.0%	0	0.0%	0	0.0%	1	1.8%	1	1.9%
(ク)サービスがあることを知らなかったため	7	13.2%	7	13.0%	7	13.2%	11	22.9%	7	12.7%	10	18.9%
(ケ)その他	7	13.2%	9	16.7%	7	13.2%	7	14.6%	7	12.7%	8	15.1%
計	53	100.0%	54	100.0%	53	100.0%	48	100.0%	55	100.0%	53	100.0%

サービス名	19. 相談支援		20. 意思疎通支援(コミュニケーション支援)		21. 日常生活用具給付		22. 移動支援		23. 訪問入浴サービス		24. 日中一時支援	
	件数	構成比	件数	構成比	件数	構成比	件数	構成比	件数	構成比	件数	構成比
(ア)住んでいる地域に利用できるサービス事業所がないため	0	0.0%	0	0.0%	0	0.0%	0	0.0%	0	0.0%	0	0.0%
(イ)自分が行きたいと思うサービス事業所がないため	2	3.9%	1	1.9%	2	4.3%	0	0.0%	0	0.0%	1	2.0%
(ウ)このサービスを受ける必要がないため	30	58.8%	35	64.8%	28	59.6%	32	58.2%	35	63.6%	30	60.0%
(エ)サービスの対象者に含まれないため ※年齢制限・障害支援区分が合致しない等	0	0.0%	2	3.7%	1	2.1%	1	1.8%	1	1.8%	0	0.0%
(オ)既に別のサービスの提供を受けているため	1	2.0%	1	1.9%	1	2.1%	1	1.8%	1	1.8%	1	2.0%
(カ)サービス利用時間の都合が合わないため	0	0.0%	0	0.0%	0	0.0%	0	0.0%	0	0.0%	0	0.0%
(キ)利用料金がかかるため	0	0.0%	1	1.9%	0	0.0%	1	1.8%	2	3.6%	0	0.0%
(ク)サービスがあることを知らなかったため	10	19.6%	6	11.1%	6	12.8%	9	16.4%	7	12.7%	10	20.0%
(ケ)その他	8	15.7%	8	14.8%	9	19.1%	11	20.0%	9	16.4%	8	16.0%
計	51	100.0%	54	100.0%	47	100.0%	55	100.0%	55	100.0%	50	100.0%

現在サービスを利用していない人の理由(知的障がい者)

サービス名	1. 居宅介護(ホームヘルプ)		2. 重度訪問介護		3. 同行援護		4. 行動援護		5. 重度障害者等包括支援		6. 療養介護	
	件数	構成比	件数	構成比	件数	構成比	件数	構成比	件数	構成比	件数	構成比
(ア)住んでいる地域に利用できるサービス事業所がないため	0	0.0%	0	0.0%	0	0.0%	0	0.0%	0	0.0%	0	0.0%
(イ)自分が行きたいと思うサービス事業所がないため	0	0.0%	0	0.0%	0	0.0%	0	0.0%	0	0.0%	0	0.0%
(ウ)このサービスを受ける必要がないため	3	37.5%	4	57.1%	4	66.7%	4	50.0%	4	57.1%	4	57.1%
(エ)サービスの対象者に含まれないため ※年齢制限・障害支援区分が合致しない等	0	0.0%	1	14.3%	1	16.7%	0	0.0%	1	14.3%	0	0.0%
(オ)既に別のサービスの提供を受けているため	2	25.0%	1	14.3%	1	16.7%	1	12.5%	1	14.3%	1	14.3%
(カ)サービス利用時間の都合が合わないため	0	0.0%	0	0.0%	0	0.0%	0	0.0%	0	0.0%	0	0.0%
(キ)利用料金がかかるため	0	0.0%	0	0.0%	0	0.0%	1	12.5%	0	0.0%	0	0.0%
(ク)サービスがあることを知らなかったため	2	25.0%	0	0.0%	0	0.0%	1	12.5%	1	14.3%	2	28.6%
(ケ)その他	1	12.5%	1	14.3%	0	0.0%	1	12.5%	0	0.0%	0	0.0%
計	8	100.0%	7	100.0%	6	100.0%	8	100.0%	7	100.0%	7	100.0%

サービス名	7. 生活介護		8. 短期入所(ショートステイ)		9. 自立訓練(機能訓練・生活訓練)		10. 就労移行支援		11. 就労継続支援(A型・B型)		12. 就労定着支援	
	件数	構成比	件数	構成比	件数	構成比	件数	構成比	件数	構成比	件数	構成比
(ア)住んでいる地域に利用できるサービス事業所がないため	0	0.0%	0	0.0%	0	0.0%	0	0.0%	0	0.0%	0	0.0%
(イ)自分が行きたいと思うサービス事業所がないため	0	0.0%	0	0.0%	1	14.3%	0	0.0%	0	0.0%	0	0.0%
(ウ)このサービスを受ける必要がないため	4	66.7%	3	42.9%	4	57.1%	4	57.1%	2	66.7%	4	57.1%
(エ)サービスの対象者に含まれないため ※年齢制限・障害支援区分が合致しない等	1	16.7%	1	14.3%	1	14.3%	1	14.3%	1	33.3%	1	14.3%
(オ)既に別のサービスの提供を受けているため	0	0.0%	0	0.0%	0	0.0%	1	14.3%	0	0.0%	1	14.3%
(カ)サービス利用時間の都合が合わないため	0	0.0%	0	0.0%	0	0.0%	0	0.0%	0	0.0%	0	0.0%
(キ)利用料金がかかるため	0	0.0%	0	0.0%	0	0.0%	0	0.0%	0	0.0%	0	0.0%
(ク)サービスがあることを知らなかったため	0	0.0%	1	14.3%	0	0.0%	0	0.0%	0	0.0%	1	14.3%
(ケ)その他	1	16.7%	2	28.6%	1	14.3%	1	14.3%	0	0.0%	0	0.0%
計	6	100.0%	7	100.0%	7	100.0%	7	100.0%	3	100.0%	7	100.0%

サービス名	13. 自立生活援助		14. 共同生活援助(グループホーム)		15. 施設入所支援		16. 計画相談支援		17. 地域移行支援		18. 地域定着支援	
	件数	構成比	件数	構成比	件数	構成比	件数	構成比	件数	構成比	件数	構成比
(ア)住んでいる地域に利用できるサービス事業所がないため	0	0.0%	0	0.0%	0	0.0%	0	0.0%	0	0.0%	0	0.0%
(イ)自分が行きたいと思うサービス事業所がないため	0	0.0%	0	0.0%	0	0.0%	0	0.0%	0	0.0%	0	0.0%
(ウ)このサービスを受ける必要がないため	4	57.1%	3	42.9%	4	57.1%	2	100.0%	4	66.7%	4	66.7%
(エ)サービスの対象者に含まれないため ※年齢制限・障害支援区分が合致しない等	0	0.0%	1	14.3%	0	0.0%	0	0.0%	0	0.0%	0	0.0%
(オ)既に別のサービスの提供を受けているため	0	0.0%	0	0.0%	0	0.0%	0	0.0%	0	0.0%	0	0.0%
(カ)サービス利用時間の都合が合わないため	0	0.0%	0	0.0%	0	0.0%	0	0.0%	0	0.0%	0	0.0%
(キ)利用料金がかかるため	1	14.3%	1	14.3%	1	14.3%	0	0.0%	0	0.0%	0	0.0%
(ク)サービスがあることを知らなかったため	1	14.3%	0	0.0%	1	14.3%	0	0.0%	1	16.7%	1	16.7%
(ケ)その他	1	14.3%	2	28.6%	1	14.3%	0	0.0%	1	16.7%	1	16.7%
計	7	100.0%	7	100.0%	7	100.0%	2	100.0%	6	100.0%	6	100.0%

サービス名	19. 相談支援		20. 意思疎通支援(コミュニケーション支援)		21. 日常生活用具給付		22. 移動支援		23. 訪問入浴サービス		24. 日中一時支援	
	件数	構成比	件数	構成比	件数	構成比	件数	構成比	件数	構成比	件数	構成比
(ア)住んでいる地域に利用できるサービス事業所がないため	0	0.0%	0	0.0%	0	0.0%	0	0.0%	0	0.0%	0	0.0%
(イ)自分が行きたいと思うサービス事業所がないため	0	0.0%	0	0.0%	0	0.0%	0	0.0%	0	0.0%	0	0.0%
(ウ)このサービスを受ける必要がないため	4	66.7%	5	83.3%	4	66.7%	5	83.3%	5	83.3%	5	83.3%
(エ)サービスの対象者に含まれないため ※年齢制限・障害支援区分が合致しない等	0	0.0%	0	0.0%	1	16.7%	0	0.0%	0	0.0%	0	0.0%
(オ)既に別のサービスの提供を受けているため	0	0.0%	0	0.0%	0	0.0%	0	0.0%	0	0.0%	0	0.0%
(カ)サービス利用時間の都合が合わないため	0	0.0%	0	0.0%	0	0.0%	0	0.0%	0	0.0%	0	0.0%
(キ)利用料金がかかるため	0	0.0%	0	0.0%	0	0.0%	0	0.0%	0	0.0%	0	0.0%
(ク)サービスがあることを知らなかったため	1	16.7%	0	0.0%	0	0.0%	0	0.0%	0	0.0%	0	0.0%
(ケ)その他	1	16.7%	1	16.7%	1	16.7%	1	16.7%	1	16.7%	1	16.7%
計	6	100.0%	6	100.0%	6	100.0%	6	100.0%	6	100.0%	6	100.0%

現在サービスを利用していない人の理由(精神障がい者)

サービス名	1. 居宅介護(ホームヘルプ)		2. 重度訪問介護		3. 同行援護		4. 行動援護		5. 重度障害者等包括支援		6. 療養介護	
	件数	構成比	件数	構成比	件数	構成比	件数	構成比	件数	構成比	件数	構成比
(ア)住んでいる地域に利用できるサービス事業所がないため	0	0.0%	0	0.0%	0	0.0%	0	0.0%	0	0.0%	0	0.0%
(イ)自分が行きたいと思うサービス事業所がないため	0	0.0%	0	0.0%	0	0.0%	0	0.0%	0	0.0%	0	0.0%
(ウ)このサービスを受ける必要がないため	7	70.0%	7	63.6%	6	50.0%	7	70.0%	7	63.6%	6	54.5%
(エ)サービスの対象者に含まれないため ※年齢制限・障害支援区分が合致しない等	0	0.0%	2	18.2%	3	25.0%	0	0.0%	2	18.2%	2	18.2%
(オ)既に別のサービスの提供を受けているため	0	0.0%	0	0.0%	0	0.0%	0	0.0%	0	0.0%	0	0.0%
(カ)サービス利用時間の都合が合わないため	0	0.0%	0	0.0%	0	0.0%	0	0.0%	0	0.0%	0	0.0%
(キ)利用料金がかかるため	0	0.0%	0	0.0%	0	0.0%	0	0.0%	0	0.0%	0	0.0%
(ク)サービスがあることを知らなかったため	2	20.0%	2	18.2%	2	16.7%	3	30.0%	2	18.2%	3	27.3%
(ケ)その他	1	10.0%	0	0.0%	1	8.3%	0	0.0%	0	0.0%	0	0.0%
計	10	100.0%	11	100.0%	12	100.0%	10	100.0%	11	100.0%	11	100.0%
サービス名	7. 生活介護		8. 短期入所(ショートステイ)		9. 自立訓練(機能訓練・生活訓練)		10. 就労移行支援		11. 就労継続支援(A型・B型)		12. 就労定着支援	
	件数	構成比	件数	構成比	件数	構成比	件数	構成比	件数	構成比	件数	構成比
(ア)住んでいる地域に利用できるサービス事業所がないため	0	0.0%	0	0.0%	0	0.0%	1	9.1%	0	0.0%	0	0.0%
(イ)自分が行きたいと思うサービス事業所がないため	0	0.0%	0	0.0%	3	27.3%	0	0.0%	1	12.5%	0	0.0%
(ウ)このサービスを受ける必要がないため	7	58.3%	7	58.3%	5	45.5%	7	63.6%	3	37.5%	5	50.0%
(エ)サービスの対象者に含まれないため ※年齢制限・障害支援区分が合致しない等	3	25.0%	2	16.7%	1	9.1%	0	0.0%	1	12.5%	0	0.0%
(オ)既に別のサービスの提供を受けているため	0	0.0%	0	0.0%	0	0.0%	1	9.1%	0	0.0%	1	10.0%
(カ)サービス利用時間の都合が合わないため	0	0.0%	0	0.0%	0	0.0%	0	0.0%	0	0.0%	0	0.0%
(キ)利用料金がかかるため	0	0.0%	0	0.0%	0	0.0%	0	0.0%	0	0.0%	0	0.0%
(ク)サービスがあることを知らなかったため	2	16.7%	3	25.0%	2	18.2%	2	18.2%	2	25.0%	3	30.0%
(ケ)その他	0	0.0%	0	0.0%	0	0.0%	0	0.0%	1	12.5%	1	10.0%
計	12	100.0%	12	100.0%	11	100.0%	11	100.0%	8	100.0%	10	100.0%
サービス名	13. 自立生活援助		14. 共同生活援助(グループホーム)		15. 施設入所支援		16. 計画相談支援		17. 地域移行支援		18. 地域定着支援	
	件数	構成比	件数	構成比	件数	構成比	件数	構成比	件数	構成比	件数	構成比
(ア)住んでいる地域に利用できるサービス事業所がないため	0	0.0%	0	0.0%	0	0.0%	0	0.0%	0	0.0%	0	0.0%
(イ)自分が行きたいと思うサービス事業所がないため	0	0.0%	0	0.0%	0	0.0%	1	14.3%	0	0.0%	0	0.0%
(ウ)このサービスを受ける必要がないため	6	66.7%	6	66.7%	6	60.0%	4	57.1%	8	72.7%	7	70.0%
(エ)サービスの対象者に含まれないため ※年齢制限・障害支援区分が合致しない等	0	0.0%	0	0.0%	0	0.0%	0	0.0%	0	0.0%	0	0.0%
(オ)既に別のサービスの提供を受けているため	0	0.0%	0	0.0%	0	0.0%	0	0.0%	0	0.0%	0	0.0%
(カ)サービス利用時間の都合が合わないため	0	0.0%	0	0.0%	0	0.0%	0	0.0%	0	0.0%	0	0.0%
(キ)利用料金がかかるため	0	0.0%	0	0.0%	1	10.0%	0	0.0%	0	0.0%	0	0.0%
(ク)サービスがあることを知らなかったため	3	33.3%	2	22.2%	3	30.0%	2	28.6%	3	27.3%	3	30.0%
(ケ)その他	0	0.0%	1	11.1%	0	0.0%	0	0.0%	0	0.0%	0	0.0%
計	9	100.0%	9	100.0%	10	100.0%	7	100.0%	11	100.0%	10	100.0%
サービス名	19. 相談支援		20. 意思疎通支援(コミュニケーション支援)		21. 日常生活用具給付		22. 移動支援		23. 訪問入浴サービス		24. 日中一時支援	
	件数	構成比	件数	構成比	件数	構成比	件数	構成比	件数	構成比	件数	構成比
(ア)住んでいる地域に利用できるサービス事業所がないため	0	0.0%	0	0.0%	0	0.0%	0	0.0%	0	0.0%	0	0.0%
(イ)自分が行きたいと思うサービス事業所がないため	1	12.5%	0	0.0%	0	0.0%	0	0.0%	0	0.0%	0	0.0%
(ウ)このサービスを受ける必要がないため	4	50.0%	8	80.0%	7	70.0%	9	81.8%	9	81.8%	9	81.8%
(エ)サービスの対象者に含まれないため ※年齢制限・障害支援区分が合致しない等	0	0.0%	0	0.0%	1	10.0%	0	0.0%	0	0.0%	0	0.0%
(オ)既に別のサービスの提供を受けているため	0	0.0%	0	0.0%	0	0.0%	0	0.0%	0	0.0%	0	0.0%
(カ)サービス利用時間の都合が合わないため	0	0.0%	0	0.0%	0	0.0%	0	0.0%	0	0.0%	0	0.0%
(キ)利用料金がかかるため	0	0.0%	0	0.0%	0	0.0%	0	0.0%	0	0.0%	0	0.0%
(ク)サービスがあることを知らなかったため	3	37.5%	2	20.0%	2	20.0%	2	18.2%	2	18.2%	2	18.2%
(ケ)その他	0	0.0%	0	0.0%	0	0.0%	0	0.0%	0	0.0%	0	0.0%
計	8	100.0%	10	100.0%	10	100.0%	11	100.0%	11	100.0%	11	100.0%

現在サービスを利用していない人の理由(障がい児)

サービス名	25. 障害児相談支援		26. 福祉型児童入所支援		27. 医療型児童入所支援		28. 児童発達支援		29. 医療型児童発達支援		30. 放課後等デイサービス	
	件数	構成比	件数	構成比	件数	構成比	件数	構成比	件数	構成比	件数	構成比
(ア)住んでいる地域に利用できるサービス事業所がないため	1	16.7%	0	0.0%	0	0.0%	1	4.8%	0	0.0%	2	20.0%
(イ)自分が行きたいと思うサービス事業所がないため	0	0.0%	0	0.0%	0	0.0%	0	0.0%	0	0.0%	0	0.0%
(ウ)このサービスを受ける必要がないため	3	50.0%	16	59.3%	17	63.0%	8	38.1%	15	57.7%	3	30.0%
(エ)サービスの対象者に含まれないため ※年齢制限・障害支援区分が合致しない等	0	0.0%	6	22.2%	7	25.9%	7	33.3%	7	26.9%	2	20.0%
(オ)既に別のサービスの提供を受けているため	1	16.7%	1	3.7%	0	0.0%	0	0.0%	1	3.8%	1	10.0%
(カ)サービス利用時間の都合が合わないため	0	0.0%	0	0.0%	0	0.0%	0	0.0%	0	0.0%	0	0.0%
(キ)利用料金がかかるため	0	0.0%	0	0.0%	0	0.0%	0	0.0%	0	0.0%	0	0.0%
(ク)サービスがあることを知らなかったため	0	0.0%	3	11.1%	3	11.1%	4	19.0%	3	11.5%	1	10.0%
(ケ)その他	1	16.7%	1	3.7%	0	0.0%	1	4.8%	0	0.0%	1	10.0%
計	6	100.0%	27	100.0%	27	100.0%	21	100.0%	26	100.0%	10	100.0%

サービス名	31. 居宅訪問型児童発達支援		32. 保育所等訪問支援	
	件数	構成比	件数	構成比
(ア)住んでいる地域に利用できるサービス事業所がないため	0	0.0%	0	0.0%
(イ)自分が行きたいと思うサービス事業所がないため	0	0.0%	0	0.0%
(ウ)このサービスを受ける必要がないため	16	59.3%	12	46.2%
(エ)サービスの対象者に含まれないため ※年齢制限・障害支援区分が合致しない等	7	25.9%	7	26.9%
(オ)既に別のサービスの提供を受けているため	0	0.0%	1	3.8%
(カ)サービス利用時間の都合が合わないため	0	0.0%	1	3.8%
(キ)利用料金がかかるため	1	3.7%	1	3.8%
(ク)サービスがあることを知らなかったため	3	11.1%	3	11.5%
(ケ)その他	0	0.0%	1	3.8%
計	27	100.0%	26	100.0%

各サービスの今後の利用意向(身体障がい者)

サービス名	1. 居宅介護(ホームヘルプ)		2. 重度訪問介護		3. 同行援護		4. 行動援護		5. 重度障害者等包括支援		6. 療養介護	
	件数	構成比	件数	構成比	件数	構成比	件数	構成比	件数	構成比	件数	構成比
1. したい	29	28.7%	19	20.7%	15	16.5%	13	15.7%	11	13.6%	25	28.7%
2. したくない	72	71.3%	73	79.3%	76	83.5%	70	84.3%	70	86.4%	62	71.3%
計	101	100.0%	92	100.0%	91	100.0%	83	100.0%	81	100.0%	87	100.0%
サービス名	7. 生活介護		8. 短期入所(ショートステイ)		9. 自立訓練(機能訓練・生活訓練)		10. 就労移行支援		11. 就労継続支援(A型・B型)		12. 就労定着支援	
	件数	構成比	件数	構成比	件数	構成比	件数	構成比	件数	構成比	件数	構成比
1. したい	28	31.1%	27	29.0%	23	25.6%	13	14.3%	13	14.3%	9	10.2%
2. したくない	62	68.9%	66	71.0%	67	74.4%	78	85.7%	78	85.7%	79	89.8%
計	90	100.0%	93	100.0%	90	100.0%	91	100.0%	91	100.0%	88	100.0%
サービス名	13. 自立生活援助		14. 共同生活援助(グループホーム)		15. 施設入所支援		16. 計画相談支援		17. 地域移行支援		18. 地域定着支援	
	件数	構成比	件数	構成比	件数	構成比	件数	構成比	件数	構成比	件数	構成比
1. したい	26	28.0%	21	23.1%	31	33.7%	38	40.0%	12	13.6%	21	23.3%
2. したくない	67	72.0%	70	76.9%	61	66.3%	57	60.0%	76	86.4%	69	76.7%
計	93	100.0%	91	100.0%	92	100.0%	95	100.0%	88	100.0%	90	100.0%
サービス名	19. 相談支援		20. 意思疎通支援(コミュニケーション支援)		21. 日常生活用具給付		22. 移動支援		23. 訪問入浴サービス		24. 日中一時支援	
	件数	構成比	件数	構成比	件数	構成比	件数	構成比	件数	構成比	件数	構成比
1. したい	36	37.9%	8	9.8%	43	44.8%	29	31.2%	23	25.0%	27	30.0%
2. したくない	59	62.1%	74	90.2%	53	55.2%	64	68.8%	69	75.0%	63	70.0%
計	95	100.0%	82	100.0%	96	100.0%	93	100.0%	92	100.0%	90	100.0%

各サービスの今後の利用意向(知的障がい者)

サービス名	1. 居宅介護(ホームヘルプ)		2. 重度訪問介護		3. 同行援護		4. 行動援護		5. 重度障害者等包括支援		6. 療養介護	
	件数	構成比	件数	構成比	件数	構成比	件数	構成比	件数	構成比	件数	構成比
1. したい	4	36.4%	1	12.5%	1	14.3%	2	25.0%	0	0.0%	1	14.3%
2. したくない	7	63.6%	7	87.5%	6	85.7%	6	75.0%	7	100.0%	6	85.7%
計	11	100.0%	8	100.0%	7	100.0%	8	100.0%	7	100.0%	7	100.0%
サービス名	7. 生活介護		8. 短期入所(ショートステイ)		9. 自立訓練(機能訓練・生活訓練)		10. 就労移行支援		11. 就労継続支援(A型・B型)		12. 就労定着支援	
	件数	構成比	件数	構成比	件数	構成比	件数	構成比	件数	構成比	件数	構成比
1. したい	6	54.5%	5	50.0%	0	0.0%	4	44.4%	6	75.0%	1	14.3%
2. したくない	5	45.5%	5	50.0%	7	100.0%	5	55.6%	2	25.0%	6	85.7%
計	11	100.0%	10	100.0%	7	100.0%	9	100.0%	8	100.0%	7	100.0%
サービス名	13. 自立生活援助		14. 共同生活援助(グループホーム)		15. 施設入所支援		16. 計画相談支援		17. 地域移行支援		18. 地域定着支援	
	件数	構成比	件数	構成比	件数	構成比	件数	構成比	件数	構成比	件数	構成比
1. したい	3	33.3%	9	75.0%	6	54.5%	10	83.3%	3	37.5%	1	14.3%
2. したくない	6	66.7%	3	25.0%	5	45.5%	2	16.7%	5	62.5%	6	85.7%
計	9	100.0%	12	100.0%	11	100.0%	12	100.0%	8	100.0%	7	100.0%
サービス名	19. 相談支援		20. 意思疎通支援(コミュニケーション支援)		21. 日常生活用具給付		22. 移動支援		23. 訪問入浴サービス		24. 日中一時支援	
	件数	構成比	件数	構成比	件数	構成比	件数	構成比	件数	構成比	件数	構成比
1. したい	7	63.6%	0	0.0%	2	25.0%	2	22.2%	0	0.0%	2	25.0%
2. したくない	4	36.4%	7	100.0%	6	75.0%	7	77.8%	8	100.0%	6	75.0%
計	11	100.0%	7	100.0%	8	100.0%	9	100.0%	8	100.0%	8	100.0%

各サービスの今後の利用意向(精神障がい者)

サービス名	1. 居宅介護(ホームヘルプ)		2. 重度訪問介護		3. 同行援護		4. 行動援護		5. 重度障害者等包括支援		6. 療養介護	
	件数	構成比	件数	構成比	件数	構成比	件数	構成比	件数	構成比	件数	構成比
回答												
1. したい	6	28.6%	5	25.0%	5	25.0%	8	42.1%	4	23.5%	6	31.6%
2. したくない	15	71.4%	15	75.0%	15	75.0%	11	57.9%	13	76.5%	13	68.4%
計	21	100.0%	20	100.0%	20	100.0%	19	100.0%	17	100.0%	19	100.0%
サービス名	7. 生活介護		8. 短期入所(ショートステイ)		9. 自立訓練(機能訓練・生活訓練)		10. 就労移行支援		11. 就労継続支援(A型・B型)		12. 就労定着支援	
	件数	構成比	件数	構成比	件数	構成比	件数	構成比	件数	構成比	件数	構成比
回答												
1. したい	6	35.3%	7	35.0%	5	29.4%	7	36.8%	6	31.6%	7	36.8%
2. したくない	11	64.7%	13	65.0%	12	70.6%	12	63.2%	13	68.4%	12	63.2%
計	17	100.0%	20	100.0%	17	100.0%	19	100.0%	19	100.0%	19	100.0%
サービス名	13. 自立生活援助		14. 共同生活援助(グループホーム)		15. 施設入所支援		16. 計画相談支援		17. 地域移行支援		18. 地域定着支援	
	件数	構成比	件数	構成比	件数	構成比	件数	構成比	件数	構成比	件数	構成比
回答												
1. したい	8	44.4%	9	42.9%	7	36.8%	12	60.0%	8	42.1%	7	41.2%
2. したくない	10	55.6%	12	57.1%	12	63.2%	8	40.0%	11	57.9%	10	58.8%
計	18	100.0%	21	100.0%	19	100.0%	20	100.0%	19	100.0%	17	100.0%
サービス名	19. 相談支援		20. 意思疎通支援(コミュニケーション支援)		21. 日常生活用具給付		22. 移動支援		23. 訪問入浴サービス		24. 日中一時支援	
	件数	構成比	件数	構成比	件数	構成比	件数	構成比	件数	構成比	件数	構成比
回答												
1. したい	9	47.4%	2	12.5%	6	35.3%	6	33.3%	4	25.0%	5	31.3%
2. したくない	10	52.6%	14	87.5%	11	64.7%	12	66.7%	12	75.0%	11	68.8%
計	19	100.0%	16	100.0%	17	100.0%	18	100.0%	16	100.0%	16	100.0%

各サービスの今後の利用意向(障がい児)

サービス名	1. 居宅介護(ホームヘルプ)		2. 重度訪問介護		3. 同行援護		4. 行動援護		5. 重度障害者等包括支援		6. 療養介護	
	件数	構成比	件数	構成比	件数	構成比	件数	構成比	件数	構成比	件数	構成比
回答												
1. したい	4	9.8%	4	10.3%	1	2.7%	5	13.2%	2	5.3%	2	5.3%
2. したくない	37	90.2%	35	89.7%	36	97.3%	33	86.8%	36	94.7%	36	94.7%
計	41	100.0%	39	100.0%	37	100.0%	38	100.0%	38	100.0%	38	100.0%
サービス名	7. 生活介護		8. 短期入所(ショートステイ)		9. 自立訓練(機能訓練・生活訓練)		10. 就労移行支援		11. 就労継続支援(A型・B型)		12. 就労定着支援	
	件数	構成比	件数	構成比	件数	構成比	件数	構成比	件数	構成比	件数	構成比
回答												
1. したい	3	7.7%	7	17.5%	17	43.6%	22	55.0%	22	55.0%	22	55.0%
2. したくない	36	92.3%	33	82.5%	22	56.4%	18	45.0%	18	45.0%	18	45.0%
計	39	100.0%	40	100.0%	39	100.0%	40	100.0%	40	100.0%	40	100.0%
サービス名	13. 自立生活援助		14. 共同生活援助(グループホーム)		15. 施設入所支援		16. 計画相談支援		17. 地域移行支援		18. 地域定着支援	
	件数	構成比	件数	構成比	件数	構成比	件数	構成比	件数	構成比	件数	構成比
回答												
1. したい	11	28.2%	7	17.9%	3	7.9%	21	60.0%	4	10.8%	8	22.2%
2. したくない	28	71.8%	32	82.1%	35	92.1%	14	40.0%	33	89.2%	28	77.8%
計	39	100.0%	39	100.0%	38	100.0%	35	100.0%	37	100.0%	36	100.0%
サービス名	19. 相談支援		20. 意思疎通支援(コミュニケーション支援)		21. 日常生活用具給付		22. 移動支援		23. 訪問入浴サービス		24. 日中一時支援	
	件数	構成比	件数	構成比	件数	構成比	件数	構成比	件数	構成比	件数	構成比
回答												
1. したい	23	59.0%	3	8.1%	8	20.5%	8	21.1%	3	7.7%	8	21.1%
2. したくない	16	41.0%	34	91.9%	31	79.5%	30	78.9%	36	92.3%	30	78.9%
計	39	100.0%	37	100.0%	39	100.0%	38	100.0%	39	100.0%	38	100.0%
サービス名	25. 障害児相談支援		26. 福祉型児童入所支援		27. 医療型児童入所支援		28. 児童発達支援		29. 医療型児童発達支援		30. 放課後等デイサービス	
	件数	構成比	件数	構成比	件数	構成比	件数	構成比	件数	構成比	件数	構成比
回答												
1. したい	32	82.1%	5	12.2%	3	7.3%	31	72.1%	14	33.3%	36	85.7%
2. したくない	7	17.9%	36	87.8%	38	92.7%	12	27.9%	28	66.7%	6	14.3%
計	39	100.0%	41	100.0%	41	100.0%	43	100.0%	42	100.0%	42	100.0%
サービス名	31. 居宅訪問型児童発達支援		32. 保育所等訪問支援									
	件数	構成比	件数	構成比								
回答												
1. したい	4	9.8%	15	32.6%								
2. したくない	37	90.2%	31	67.4%								
計	41	100.0%	46	100.0%								

今後サービスを利用しない理由(身体障がい者)

サービス名	1. 居宅介護(ホームヘルプ)		2. 重度訪問介護		3. 同行援護		4. 行動援護		5. 重度障害者等包括支援		6. 療養介護	
	件数	構成比	件数	構成比	件数	構成比	件数	構成比	件数	構成比	件数	構成比
(ア)住んでいる地域に利用できるサービス事業所がないため	0	0.0%	0	0.0%	0	0.0%	0	0.0%	0	0.0%	0	0.0%
(イ)自分が行きたいと思うサービス事業所がないため	0	0.0%	0	0.0%	0	0.0%	0	0.0%	0	0.0%	0	0.0%
(ウ)このサービスを受ける必要がないため	21	51.2%	23	57.5%	26	55.3%	27	58.7%	28	60.9%	26	66.7%
(エ)サービスの対象者に含まれないため ※年齢制限・障害支援区分が合致しない等	1	2.4%	1	2.5%	6	12.8%	5	10.9%	3	6.5%	2	5.1%
(オ)既に別のサービスの提供を受けているため	2	4.9%	1	2.5%	1	2.1%	1	2.2%	1	2.2%	1	2.6%
(カ)サービス利用時間の都合が合わないため	0	0.0%	0	0.0%	0	0.0%	0	0.0%	0	0.0%	0	0.0%
(キ)利用料金がかかるため	2	4.9%	2	5.0%	2	4.3%	2	4.3%	2	4.3%	1	2.6%
(ク)サービスがあることを知らなかったため	4	9.8%	4	10.0%	5	10.6%	4	8.7%	4	8.7%	3	7.7%
(ケ)その他	11	26.8%	9	22.5%	7	14.9%	7	15.2%	8	17.4%	6	15.4%
計	41	100.0%	40	100.0%	47	100.0%	46	100.0%	46	100.0%	39	100.0%

サービス名	7. 生活介護		8. 短期入所(ショートステイ)		9. 自立訓練(機能訓練・生活訓練)		10. 就労移行支援		11. 就労継続支援(A型・B型)		12. 就労定着支援	
	件数	構成比	件数	構成比	件数	構成比	件数	構成比	件数	構成比	件数	構成比
(ア)住んでいる地域に利用できるサービス事業所がないため	0	0.0%	0	0.0%	0	0.0%	0	0.0%	0	0.0%	0	0.0%
(イ)自分が行きたいと思うサービス事業所がないため	1	2.6%	0	0.0%	1	2.5%	1	2.1%	1	2.2%	1	2.0%
(ウ)このサービスを受ける必要がないため	22	57.9%	24	60.0%	22	55.0%	31	66.0%	29	63.0%	30	61.2%
(エ)サービスの対象者に含まれないため ※年齢制限・障害支援区分が合致しない等	1	2.6%	2	5.0%	1	2.5%	0	0.0%	0	0.0%	1	2.0%
(オ)既に別のサービスの提供を受けているため	1	2.6%	1	2.5%	2	5.0%	1	2.1%	1	2.2%	1	2.0%
(カ)サービス利用時間の都合が合わないため	1	2.6%	1	2.5%	0	0.0%	0	0.0%	0	0.0%	0	0.0%
(キ)利用料金がかかるため	1	2.6%	2	5.0%	1	2.5%	2	4.3%	2	4.3%	2	4.1%
(ク)サービスがあることを知らなかったため	3	7.9%	3	7.5%	3	7.5%	3	6.4%	3	6.5%	3	6.1%
(ケ)その他	8	21.1%	7	17.5%	10	25.0%	9	19.1%	10	21.7%	11	22.4%
計	38	100.0%	40	100.0%	40	100.0%	47	100.0%	46	100.0%	49	100.0%

サービス名	13. 自立生活援助		14. 共同生活援助(グループホーム)		15. 施設入所支援		16. 計画相談支援		17. 地域移行支援		18. 地域定着支援	
	件数	構成比	件数	構成比	件数	構成比	件数	構成比	件数	構成比	件数	構成比
(ア)住んでいる地域に利用できるサービス事業所がないため	0	0.0%	0	0.0%	0	0.0%	0	0.0%	0	0.0%	0	0.0%
(イ)自分が行きたいと思うサービス事業所がないため	0	0.0%	0	0.0%	0	0.0%	1	3.1%	1	2.2%	1	2.4%
(ウ)このサービスを受ける必要がないため	26	70.3%	24	61.5%	22	64.7%	21	65.6%	32	69.6%	30	71.4%
(エ)サービスの対象者に含まれないため ※年齢制限・障害支援区分が合致しない等	1	2.7%	1	2.6%	1	2.9%	1	3.1%	0	0.0%	0	0.0%
(オ)既に別のサービスの提供を受けているため	1	2.7%	1	2.6%	2	5.9%	1	3.1%	1	2.2%	1	2.4%
(カ)サービス利用時間の都合が合わないため	0	0.0%	0	0.0%	0	0.0%	0	0.0%	0	0.0%	0	0.0%
(キ)利用料金がかかるため	2	5.4%	1	2.6%	1	2.9%	1	3.1%	2	4.3%	2	4.8%
(ク)サービスがあることを知らなかったため	2	5.4%	3	7.7%	3	8.8%	3	9.4%	3	6.5%	2	4.8%
(ケ)その他	5	13.5%	9	23.1%	5	14.7%	4	12.5%	7	15.2%	6	14.3%
計	37	100.0%	39	100.0%	34	100.0%	32	100.0%	46	100.0%	42	100.0%

サービス名	19. 相談支援		20. 意思疎通支援(コミュニケーション支援)		21. 日常生活用具給付		22. 移動支援		23. 訪問入浴サービス		24. 日中一時支援	
	件数	構成比	件数	構成比	件数	構成比	件数	構成比	件数	構成比	件数	構成比
(ア)住んでいる地域に利用できるサービス事業所がないため	0	0.0%	0	0.0%	0	0.0%	0	0.0%	0	0.0%	0	0.0%
(イ)自分が行きたいと思うサービス事業所がないため	2	6.1%	1	2.3%	1	3.6%	1	2.9%	1	2.5%	2	5.7%
(ウ)このサービスを受ける必要がないため	20	60.6%	30	68.2%	18	64.3%	21	60.0%	24	60.0%	23	65.7%
(エ)サービスの対象者に含まれないため ※年齢制限・障害支援区分が合致しない等	0	0.0%	2	4.5%	0	0.0%	0	0.0%	0	0.0%	0	0.0%
(オ)既に別のサービスの提供を受けているため	1	3.0%	1	2.3%	1	3.6%	1	2.9%	1	2.5%	1	2.9%
(カ)サービス利用時間の都合が合わないため	0	0.0%	0	0.0%	0	0.0%	0	0.0%	0	0.0%	0	0.0%
(キ)利用料金がかかるため	1	3.0%	1	2.3%	1	3.6%	2	5.7%	3	7.5%	1	2.9%
(ク)サービスがあることを知らなかったため	2	6.1%	2	4.5%	2	7.1%	2	5.7%	2	5.0%	2	5.7%
(ケ)その他	7	21.2%	7	15.9%	5	17.9%	8	22.9%	9	22.5%	6	17.1%
計	33	100.0%	44	100.0%	28	100.0%	35	100.0%	40	100.0%	35	100.0%

今後サービスを利用しない理由(知的障がい者)

サービス名	1. 居宅介護(ホームヘルプ)		2. 重度訪問介護		3. 同行援護		4. 行動援護		5. 重度障害者等包括支援		6. 療養介護	
	件数	構成比	件数	構成比	件数	構成比	件数	構成比	件数	構成比	件数	構成比
(ア)住んでいる地域に利用できるサービス事業所がないため	0	0.0%	0	0.0%	0	0.0%	0	0.0%	0	0.0%	0	0.0%
(イ)自分が行きたいと思うサービス事業所がないため	0	0.0%	0	0.0%	0	0.0%	0	0.0%	0	0.0%	0	0.0%
(ウ)このサービスを受ける必要がないため	4	66.7%	4	57.1%	4	66.7%	4	66.7%	4	57.1%	5	83.3%
(エ)サービスの対象者に含まれないため ※年齢制限・障害支援区分が合致しない等	0	0.0%	1	14.3%	1	16.7%	0	0.0%	1	14.3%	0	0.0%
(オ)既に別のサービスの提供を受けているため	1	16.7%	1	14.3%	1	16.7%	1	16.7%	1	14.3%	1	16.7%
(カ)サービス利用時間の都合が合わないため	0	0.0%	0	0.0%	0	0.0%	0	0.0%	0	0.0%	0	0.0%
(キ)利用料金がかかるため	0	0.0%	0	0.0%	0	0.0%	1	16.7%	0	0.0%	0	0.0%
(ク)サービスがあることを知らなかったため	0	0.0%	0	0.0%	0	0.0%	0	0.0%	1	14.3%	0	0.0%
(ケ)その他	1	16.7%	1	14.3%	0	0.0%	0	0.0%	0	0.0%	0	0.0%
計	6	100.0%	7	100.0%	6	100.0%	6	100.0%	7	100.0%	6	100.0%

サービス名	7. 生活介護		8. 短期入所(ショートステイ)		9. 自立訓練(機能訓練・生活訓練)		10. 就労移行支援		11. 就労継続支援(A型・B型)		12. 就労定着支援	
	件数	構成比	件数	構成比	件数	構成比	件数	構成比	件数	構成比	件数	構成比
(ア)住んでいる地域に利用できるサービス事業所がないため	0	0.0%	0	0.0%	0	0.0%	0	0.0%	0	0.0%	0	0.0%
(イ)自分が行きたいと思うサービス事業所がないため	0	0.0%	0	0.0%	1	14.3%	0	0.0%	0	0.0%	0	0.0%
(ウ)このサービスを受ける必要がないため	4	80.0%	3	60.0%	4	57.1%	3	60.0%	2	66.7%	4	57.1%
(エ)サービスの対象者に含まれないため ※年齢制限・障害支援区分が合致しない等	1	20.0%	1	20.0%	1	14.3%	1	20.0%	1	33.3%	1	14.3%
(オ)既に別のサービスの提供を受けているため	0	0.0%	0	0.0%	0	0.0%	1	20.0%	0	0.0%	1	14.3%
(カ)サービス利用時間の都合が合わないため	0	0.0%	0	0.0%	0	0.0%	0	0.0%	0	0.0%	0	0.0%
(キ)利用料金がかかるため	0	0.0%	1	20.0%	0	0.0%	0	0.0%	0	0.0%	0	0.0%
(ク)サービスがあることを知らなかったため	0	0.0%	0	0.0%	0	0.0%	0	0.0%	0	0.0%	0	0.0%
(ケ)その他	0	0.0%	0	0.0%	1	14.3%	0	0.0%	0	0.0%	1	14.3%
計	5	100.0%	5	100.0%	7	100.0%	5	100.0%	3	100.0%	7	100.0%

サービス名	13. 自立生活援助		14. 共同生活援助(グループホーム)		15. 施設入所支援		16. 計画相談支援		17. 地域移行支援		18. 地域定着支援	
	件数	構成比	件数	構成比	件数	構成比	件数	構成比	件数	構成比	件数	構成比
(ア)住んでいる地域に利用できるサービス事業所がないため	0	0.0%	0	0.0%	0	0.0%	0	0.0%	0	0.0%	0	0.0%
(イ)自分が行きたいと思うサービス事業所がないため	0	0.0%	0	0.0%	0	0.0%	0	0.0%	0	0.0%	0	0.0%
(ウ)このサービスを受ける必要がないため	3	75.0%	1	100.0%	5	100.0%	2	100.0%	4	80.0%	4	80.0%
(エ)サービスの対象者に含まれないため ※年齢制限・障害支援区分が合致しない等	0	0.0%	0	0.0%	0	0.0%	0	0.0%	0	0.0%	0	0.0%
(オ)既に別のサービスの提供を受けているため	0	0.0%	0	0.0%	0	0.0%	0	0.0%	0	0.0%	0	0.0%
(カ)サービス利用時間の都合が合わないため	0	0.0%	0	0.0%	0	0.0%	0	0.0%	0	0.0%	0	0.0%
(キ)利用料金がかかるため	0	0.0%	0	0.0%	0	0.0%	0	0.0%	0	0.0%	0	0.0%
(ク)サービスがあることを知らなかったため	0	0.0%	0	0.0%	0	0.0%	0	0.0%	0	0.0%	0	0.0%
(ケ)その他	1	25.0%	0	0.0%	0	0.0%	0	0.0%	1	20.0%	1	20.0%
計	4	100.0%	1	100.0%	5	100.0%	2	100.0%	5	100.0%	5	100.0%

サービス名	19. 相談支援		20. 意思疎通支援(コミュニケーション支援)		21. 日常生活用具給付		22. 移動支援		23. 訪問入浴サービス		24. 日中一時支援	
	件数	構成比	件数	構成比	件数	構成比	件数	構成比	件数	構成比	件数	構成比
(ア)住んでいる地域に利用できるサービス事業所がないため	0	0.0%	0	0.0%	0	0.0%	0	0.0%	0	0.0%	0	0.0%
(イ)自分が行きたいと思うサービス事業所がないため	0	0.0%	0	0.0%	0	0.0%	0	0.0%	0	0.0%	0	0.0%
(ウ)このサービスを受ける必要がないため	2	66.7%	5	83.3%	4	80.0%	5	83.3%	5	83.3%	5	100.0%
(エ)サービスの対象者に含まれないため ※年齢制限・障害支援区分が合致しない等	0	0.0%	0	0.0%	1	20.0%	0	0.0%	0	0.0%	0	0.0%
(オ)既に別のサービスの提供を受けているため	1	33.3%	0	0.0%	0	0.0%	0	0.0%	0	0.0%	0	0.0%
(カ)サービス利用時間の都合が合わないため	0	0.0%	0	0.0%	0	0.0%	0	0.0%	0	0.0%	0	0.0%
(キ)利用料金がかかるため	0	0.0%	0	0.0%	0	0.0%	0	0.0%	0	0.0%	0	0.0%
(ク)サービスがあることを知らなかったため	0	0.0%	0	0.0%	0	0.0%	0	0.0%	0	0.0%	0	0.0%
(ケ)その他	0	0.0%	1	16.7%	0	0.0%	1	16.7%	1	16.7%	0	0.0%
計	3	100.0%	6	100.0%	5	100.0%	6	100.0%	6	100.0%	5	100.0%

今後サービスを利用しない理由(精神障がい者)

サービス名	1. 居宅介護(ホームヘルプ)		2. 重度訪問介護		3. 同行援護		4. 行動援護		5. 重度障害者等包括支援		6. 療養介護	
	件数	構成比	件数	構成比	件数	構成比	件数	構成比	件数	構成比	件数	構成比
(ア)住んでいる地域に利用できるサービス事業所がないため	0	0.0%	0	0.0%	0	0.0%	0	0.0%	0	0.0%	0	0.0%
(イ)自分が行きたいと思うサービス事業所がないため	0	0.0%	0	0.0%	0	0.0%	0	0.0%	0	0.0%	0	0.0%
(ウ)このサービスを受ける必要がないため	6	66.7%	6	66.7%	7	63.6%	5	71.4%	6	75.0%	7	87.5%
(エ)サービスの対象者に含まれないため ※年齢制限・障害支援区分が合致しない等	2	22.2%	3	33.3%	4	36.4%	1	14.3%	2	25.0%	1	12.5%
(オ)既に別のサービスの提供を受けているため	0	0.0%	0	0.0%	0	0.0%	0	0.0%	0	0.0%	0	0.0%
(カ)サービス利用時間の都合が合わないため	0	0.0%	0	0.0%	0	0.0%	0	0.0%	0	0.0%	0	0.0%
(キ)利用料金がかかるため	0	0.0%	0	0.0%	0	0.0%	1	14.3%	0	0.0%	0	0.0%
(ク)サービスがあることを知らなかったため	0	0.0%	0	0.0%	0	0.0%	0	0.0%	0	0.0%	0	0.0%
(ケ)その他	1	11.1%	0	0.0%	0	0.0%	0	0.0%	0	0.0%	0	0.0%
計	9	100.0%	9	100.0%	11	100.0%	7	100.0%	8	100.0%	8	100.0%

サービス名	7. 生活介護		8. 短期入所(ショートステイ)		9. 自立訓練(機能訓練・生活訓練)		10. 就労移行支援		11. 就労継続支援(A型・B型)		12. 就労定着支援	
	件数	構成比	件数	構成比	件数	構成比	件数	構成比	件数	構成比	件数	構成比
(ア)住んでいる地域に利用できるサービス事業所がないため	0	0.0%	0	0.0%	0	0.0%	0	0.0%	0	0.0%	0	0.0%
(イ)自分が行きたいと思うサービス事業所がないため	0	0.0%	0	0.0%	1	16.7%	0	0.0%	1	16.7%	0	0.0%
(ウ)このサービスを受ける必要がないため	5	71.4%	6	75.0%	4	66.7%	5	71.4%	3	50.0%	3	42.9%
(エ)サービスの対象者に含まれないため ※年齢制限・障害支援区分が合致しない等	2	28.6%	1	12.5%	1	16.7%	0	0.0%	0	0.0%	1	14.3%
(オ)既に別のサービスの提供を受けているため	0	0.0%	0	0.0%	0	0.0%	1	14.3%	0	0.0%	1	14.3%
(カ)サービス利用時間の都合が合わないため	0	0.0%	0	0.0%	0	0.0%	0	0.0%	0	0.0%	0	0.0%
(キ)利用料金がかかるため	0	0.0%	1	12.5%	0	0.0%	0	0.0%	0	0.0%	0	0.0%
(ク)サービスがあることを知らなかったため	0	0.0%	0	0.0%	0	0.0%	0	0.0%	0	0.0%	0	0.0%
(ケ)その他	0	0.0%	0	0.0%	0	0.0%	1	14.3%	2	33.3%	2	28.6%
計	7	100.0%	8	100.0%	6	100.0%	7	100.0%	6	100.0%	7	100.0%

サービス名	13. 自立生活援助		14. 共同生活援助(グループホーム)		15. 施設入所支援		16. 計画相談支援		17. 地域移行支援		18. 地域定着支援	
	件数	構成比	件数	構成比	件数	構成比	件数	構成比	件数	構成比	件数	構成比
(ア)住んでいる地域に利用できるサービス事業所がないため	0	0.0%	0	0.0%	0	0.0%	0	0.0%	0	0.0%	0	0.0%
(イ)自分が行きたいと思うサービス事業所がないため	0	0.0%	0	0.0%	0	0.0%	0	0.0%	0	0.0%	0	0.0%
(ウ)このサービスを受ける必要がないため	4	80.0%	4	66.7%	6	75.0%	3	60.0%	6	85.7%	5	83.3%
(エ)サービスの対象者に含まれないため ※年齢制限・障害支援区分が合致しない等	1	20.0%	1	16.7%	1	12.5%	1	20.0%	0	0.0%	0	0.0%
(オ)既に別のサービスの提供を受けているため	0	0.0%	0	0.0%	0	0.0%	0	0.0%	0	0.0%	0	0.0%
(カ)サービス利用時間の都合が合わないため	0	0.0%	0	0.0%	0	0.0%	0	0.0%	0	0.0%	0	0.0%
(キ)利用料金がかかるため	0	0.0%	0	0.0%	1	12.5%	0	0.0%	0	0.0%	0	0.0%
(ク)サービスがあることを知らなかったため	0	0.0%	0	0.0%	0	0.0%	0	0.0%	0	0.0%	0	0.0%
(ケ)その他	0	0.0%	1	16.7%	0	0.0%	1	20.0%	1	14.3%	1	16.7%
計	5	100.0%	6	100.0%	8	100.0%	5	100.0%	7	100.0%	6	100.0%

サービス名	19. 相談支援		20. 意思疎通支援(コミュニケーション支援)		21. 日常生活用具付		22. 移動支援		23. 訪問入浴サービス		24. 日中一時支援	
	件数	構成比	件数	構成比	件数	構成比	件数	構成比	件数	構成比	件数	構成比
(ア)住んでいる地域に利用できるサービス事業所がないため	0	0.0%	0	0.0%	0	0.0%	0	0.0%	0	0.0%	0	0.0%
(イ)自分が行きたいと思うサービス事業所がないため	0	0.0%	0	0.0%	0	0.0%	0	0.0%	0	0.0%	0	0.0%
(ウ)このサービスを受ける必要がないため	4	66.7%	8	88.9%	6	85.7%	8	100.0%	8	100.0%	7	87.5%
(エ)サービスの対象者に含まれないため ※年齢制限・障害支援区分が合致しない等	0	0.0%	0	0.0%	1	14.3%	0	0.0%	0	0.0%	0	0.0%
(オ)既に別のサービスの提供を受けているため	1	16.7%	0	0.0%	0	0.0%	0	0.0%	0	0.0%	0	0.0%
(カ)サービス利用時間の都合が合わないため	0	0.0%	0	0.0%	0	0.0%	0	0.0%	0	0.0%	0	0.0%
(キ)利用料金がかかるため	0	0.0%	0	0.0%	0	0.0%	0	0.0%	0	0.0%	0	0.0%
(ク)サービスがあることを知らなかったため	0	0.0%	0	0.0%	0	0.0%	0	0.0%	0	0.0%	0	0.0%
(ケ)その他	1	16.7%	1	11.1%	0	0.0%	0	0.0%	0	0.0%	1	12.5%
計	6	100.0%	9	100.0%	7	100.0%	8	100.0%	8	100.0%	8	100.0%

今後サービスを利用しない理由(障がい児)

サービス名	1. 居宅介護(ホームヘルプ)		2. 重度訪問介護		3. 同行援護		4. 行動援護		5. 重度障害者等包括支援		6. 療養介護	
	件数	構成比	件数	構成比	件数	構成比	件数	構成比	件数	構成比	件数	構成比
(ア)住んでいる地域に利用できるサービス事業所がないため	0	0.0%	0	0.0%	0	0.0%	0	0.0%	0	0.0%	0	0.0%
(イ)自分が行きたいと思うサービス事業所がないため	0	0.0%	0	0.0%	0	0.0%	0	0.0%	0	0.0%	0	0.0%
(ウ)このサービスを受ける必要がないため	18	72.0%	20	80.0%	20	76.9%	19	79.2%	20	76.9%	19	73.1%
(エ)サービスの対象者に含まれないため ※年齢制限・障害支援区分が合致しない等	4	16.0%	5	20.0%	6	23.1%	5	20.8%	6	23.1%	7	26.9%
(オ)既に別のサービスの提供を受けているため	0	0.0%	0	0.0%	0	0.0%	0	0.0%	0	0.0%	0	0.0%
(カ)サービス利用時間の都合が合わないため	0	0.0%	0	0.0%	0	0.0%	0	0.0%	0	0.0%	0	0.0%
(キ)利用料金がかかるため	0	0.0%	0	0.0%	0	0.0%	0	0.0%	0	0.0%	0	0.0%
(ク)サービスがあることを知らなかったため	2	8.0%	0	0.0%	0	0.0%	0	0.0%	0	0.0%	0	0.0%
(ケ)その他	1	4.0%	0	0.0%	0	0.0%	0	0.0%	0	0.0%	0	0.0%
計	25	100.0%	25	100.0%	26	100.0%	24	100.0%	26	100.0%	26	100.0%

サービス名	7. 生活介護		8. 短期入所(ショートステイ)		9. 自立訓練(機能訓練・生活訓練)		10. 就労移行支援		11. 就労継続支援(A型・B型)		12. 就労定着支援	
	件数	構成比	件数	構成比	件数	構成比	件数	構成比	件数	構成比	件数	構成比
(ア)住んでいる地域に利用できるサービス事業所がないため	0	0.0%	0	0.0%	0	0.0%	0	0.0%	0	0.0%	0	0.0%
(イ)自分が行きたいと思うサービス事業所がないため	0	0.0%	0	0.0%	0	0.0%	0	0.0%	0	0.0%	0	0.0%
(ウ)このサービスを受ける必要がないため	19	73.1%	15	65.2%	11	64.7%	8	61.5%	7	58.3%	7	53.8%
(エ)サービスの対象者に含まれないため ※年齢制限・障害支援区分が合致しない等	7	26.9%	6	26.1%	6	35.3%	5	38.5%	5	41.7%	6	46.2%
(オ)既に別のサービスの提供を受けているため	0	0.0%	0	0.0%	0	0.0%	0	0.0%	0	0.0%	0	0.0%
(カ)サービス利用時間の都合が合わないため	0	0.0%	0	0.0%	0	0.0%	0	0.0%	0	0.0%	0	0.0%
(キ)利用料金がかかるため	0	0.0%	0	0.0%	0	0.0%	0	0.0%	0	0.0%	0	0.0%
(ク)サービスがあることを知らなかったため	0	0.0%	0	0.0%	0	0.0%	0	0.0%	0	0.0%	0	0.0%
(ケ)その他	0	0.0%	2	8.7%	0	0.0%	0	0.0%	0	0.0%	0	0.0%
計	26	100.0%	23	100.0%	17	100.0%	13	100.0%	12	100.0%	13	100.0%

サービス名	13. 自立生活援助		14. 共同生活援助(グループホーム)		15. 施設入所支援		16. 計画相談支援		17. 地域移行支援		18. 地域定着支援	
	件数	構成比	件数	構成比	件数	構成比	件数	構成比	件数	構成比	件数	構成比
(ア)住んでいる地域に利用できるサービス事業所がないため	0	0.0%	0	0.0%	0	0.0%	0	0.0%	0	0.0%	0	0.0%
(イ)自分が行きたいと思うサービス事業所がないため	0	0.0%	0	0.0%	0	0.0%	0	0.0%	0	0.0%	0	0.0%
(ウ)このサービスを受ける必要がないため	12	60.0%	14	60.9%	17	65.4%	7	70.0%	15	65.2%	14	70.0%
(エ)サービスの対象者に含まれないため ※年齢制限・障害支援区分が合致しない等	8	40.0%	8	34.8%	8	30.8%	2	20.0%	7	30.4%	6	30.0%
(オ)既に別のサービスの提供を受けているため	0	0.0%	0	0.0%	0	0.0%	0	0.0%	0	0.0%	0	0.0%
(カ)サービス利用時間の都合が合わないため	0	0.0%	0	0.0%	0	0.0%	0	0.0%	0	0.0%	0	0.0%
(キ)利用料金がかかるため	0	0.0%	0	0.0%	0	0.0%	0	0.0%	0	0.0%	0	0.0%
(ク)サービスがあることを知らなかったため	0	0.0%	0	0.0%	0	0.0%	0	0.0%	0	0.0%	0	0.0%
(ケ)その他	0	0.0%	1	4.3%	1	3.8%	1	10.0%	1	4.3%	0	0.0%
計	20	100.0%	23	100.0%	26	100.0%	10	100.0%	23	100.0%	20	100.0%

サービス名	19. 相談支援		20. 意思疎通支援(コミュニケーション支援)		21. 日常生活用具給付		22. 移動支援		23. 訪問入浴サービス		24. 日中一時支援	
	件数	構成比	件数	構成比	件数	構成比	件数	構成比	件数	構成比	件数	構成比
(ア)住んでいる地域に利用できるサービス事業所がないため	0	0.0%	0	0.0%	0	0.0%	0	0.0%	0	0.0%	0	0.0%
(イ)自分が行きたいと思うサービス事業所がないため	0	0.0%	0	0.0%	0	0.0%	0	0.0%	0	0.0%	0	0.0%
(ウ)このサービスを受ける必要がないため	9	81.8%	17	70.8%	17	77.3%	17	77.3%	19	76.0%	15	71.4%
(エ)サービスの対象者に含まれないため ※年齢制限・障害支援区分が合致しない等	1	9.1%	7	29.2%	5	22.7%	5	22.7%	6	24.0%	5	23.8%
(オ)既に別のサービスの提供を受けているため	1	9.1%	0	0.0%	0	0.0%	0	0.0%	0	0.0%	0	0.0%
(カ)サービス利用時間の都合が合わないため	0	0.0%	0	0.0%	0	0.0%	0	0.0%	0	0.0%	0	0.0%
(キ)利用料金がかかるため	0	0.0%	0	0.0%	0	0.0%	0	0.0%	0	0.0%	1	4.8%
(ク)サービスがあることを知らなかったため	0	0.0%	0	0.0%	0	0.0%	0	0.0%	0	0.0%	0	0.0%
(ケ)その他	0	0.0%	0	0.0%	0	0.0%	0	0.0%	0	0.0%	0	0.0%
計	11	100.0%	24	100.0%	22	100.0%	22	100.0%	25	100.0%	21	100.0%

サービス名	25. 障害児相談支援		26. 福祉型児童入所支援		27. 医療型児童入所支援		28. 児童発達支援		29. 医療型児童発達支援		30. 放課後等デイサービス	
	件数	構成比	件数	構成比	件数	構成比	件数	構成比	件数	構成比	件数	構成比
(ア)住んでいる地域に利用できるサービス事業所がないため	0	0.0%	0	0.0%	0	0.0%	0	0.0%	0	0.0%	0	0.0%
(イ)自分が行きたいと思うサービス事業所がないため	0	0.0%	0	0.0%	0	0.0%	0	0.0%	0	0.0%	0	0.0%
(ウ)このサービスを受ける必要がないため	3	100.0%	16	69.6%	16	69.6%	5	55.6%	13	72.2%	1	50.0%
(エ)サービスの対象者に含まれないため ※年齢制限・障害支援区分が合致しない等	0	0.0%	5	21.7%	6	26.1%	4	44.4%	4	22.2%	1	50.0%
(オ)既に別のサービスの提供を受けているため	0	0.0%	0	0.0%	0	0.0%	0	0.0%	0	0.0%	0	0.0%
(カ)サービス利用時間の都合が合わないため	0	0.0%	0	0.0%	0	0.0%	0	0.0%	0	0.0%	0	0.0%
(キ)利用料金がかかるため	0	0.0%	1	4.3%	0	0.0%	0	0.0%	0	0.0%	0	0.0%
(ク)サービスがあることを知らなかったため	0	0.0%	0	0.0%	0	0.0%	0	0.0%	1	5.6%	0	0.0%
(ケ)その他	0	0.0%	1	4.3%	1	4.3%	0	0.0%	0	0.0%	0	0.0%
計	3	100.0%	23	100.0%	23	100.0%	9	100.0%	18	100.0%	2	100.0%

サービス名	31. 居宅訪問型児童発達支援		32. 保育所等訪問支援	
	件数	構成比	件数	構成比
(ア)住んでいる地域に利用できるサービス事業所がないため	0	0.0%	0	0.0%
(イ)自分が行きたいと思うサービス事業所がないため	0	0.0%	0	0.0%
(ウ)このサービスを受ける必要がないため	16	69.6%	13	65.0%
(エ)サービスの対象者に含まれないため ※年齢制限・障害支援区分が合致しない等	7	30.4%	7	35.0%
(オ)既に別のサービスの提供を受けているため	0	0.0%	0	0.0%
(カ)サービス利用時間の都合が合わないため	0	0.0%	0	0.0%
(キ)利用料金がかかるため	0	0.0%	0	0.0%
(ク)サービスがあることを知らなかったため	0	0.0%	0	0.0%
(ケ)その他	0	0.0%	0	0.0%
計	23	100.0%	20	100.0%

(7) 災害時の避難等について

問 33 大きな災害が起こったとき、一人で避難できますか。(選択は1つだけ)

回答	①全体		②身体障がい		③知的障がい		④精神障がい		⑤障がい児	
	件数	構成比	件数	構成比	件数	構成比	件数	構成比	件数	構成比
1. できる	62	27.3%	48	34.5%	3	15.0%	13	52.0%	2	4.3%
2. できない	118	52.0%	65	46.8%	13	65.0%	5	20.0%	34	72.3%
3. わからない	47	20.7%	26	18.7%	4	20.0%	7	28.0%	11	23.4%
計	227	100.0%	139	100.0%	20	100.0%	25	100.0%	47	100.0%

問 34 災害時に心配なことや困ることは何ですか。(あてはまるものすべて選択)

回答	①全体		②身体障がい		③知的障がい		④精神障がい		⑤障がい児	
	件数	構成比	件数	構成比	件数	構成比	件数	構成比	件数	構成比
1. 安全な所(避難場所)まで行けない	99	37.9%	58	35.2%	8	29.6%	5	17.2%	28	57.1%
2. 避難場所を知らない	52	19.9%	18	10.9%	8	29.6%	4	13.8%	24	49.0%
3. 緊急時や避難場所での介助者がいない	41	15.7%	29	17.6%	4	14.8%	1	3.4%	10	20.4%
4. 近所との付き合いがなく、支援をお願いできない	25	9.6%	12	7.3%	2	7.4%	3	10.3%	8	16.3%
5. 被害状況、避難場所などの情報が入手できない	39	14.9%	19	11.5%	5	18.5%	3	10.3%	13	26.5%
6. 避難場所の設備(トイレなど)や生活環境が不安	87	33.3%	57	34.5%	8	29.6%	7	24.1%	16	32.7%
7. 避難場所でのスペースの確保のこと	68	26.1%	42	25.5%	6	22.2%	6	20.7%	15	30.6%
8. 投薬や治療が受けられない	56	21.5%	40	24.2%	7	25.9%	10	34.5%	3	6.1%
9. 補装具や日常生活用具の入手ができなくなる	18	6.9%	14	8.5%	1	3.7%	0	0.0%	2	4.1%
10. 医療機器が使えなくなる(電源など)	12	4.6%	12	7.3%	1	3.7%	0	0.0%	0	0.0%
11. 手話などで周囲とのコミュニケーションがとれない	8	3.1%	3	1.8%	2	7.4%	1	3.4%	2	4.1%
12. 食事のこと(流動食やきざみ食など)	15	5.7%	12	7.3%	1	3.7%	1	3.4%	3	6.1%
13. 医療のこと(在宅酸素・胃ろうなど)	8	3.1%	8	4.8%	1	3.7%	2	6.9%	0	0.0%
14. プライバシーの保護のこと	56	21.5%	32	19.4%	4	14.8%	10	34.5%	12	24.5%
15. その他	11	4.2%	2	1.2%	1	3.7%	0	0.0%	7	14.3%
16. 特になし	34	13.0%	25	15.2%	1	3.7%	4	13.8%	3	6.1%
計	261		165		27		29		49	

(8) 権利擁護について

問 35 あなたは誰かに虐待、差別、いじめを受けたことはありますか。(選択は1つだけ)

回答	①全体		②身体障がい		③知的障がい		④精神障がい		⑤障がい児	
	件数	構成比	件数	構成比	件数	構成比	件数	構成比	件数	構成比
1. ある	17	6.5%	10	6.1%	3	11.1%	2	6.9%	2	4.1%
2. 疑いがある	8	3.1%	5	3.0%	0	0.0%	3	10.3%	1	2.0%
3. ない	191	73.2%	117	70.9%	17	63.0%	21	72.4%	45	91.8%
計	261	82.8%	165	80.0%	27	74.1%	29	89.7%	49	98.0%

(問 35 で、「1.ある」「2.疑いがある」を選んだ方におたずねします。)

問 36 あなたは誰から、虐待、差別、いじめ(疑いを含む)を受けましたか。

(あてはまるものすべて選択)

回答	①全体		②身体障がい		③知的障がい		④精神障がい		⑤障がい児	
	件数	構成比	件数	構成比	件数	構成比	件数	構成比	件数	構成比
1. 家族や親せき	3	12.0%	3	20.0%	0	0.0%	0	0.0%	0	0.0%
2. 友人、知人	5	20.0%	3	20.0%	1	33.3%	2	40.0%	1	33.3%
3. グループホームや施設の指導員など	1	4.0%	1	6.7%	0	0.0%	0	0.0%	0	0.0%
4. ホームヘルパーなどサービス事業所の人	1	4.0%	1	6.7%	0	0.0%	0	0.0%	0	0.0%
5. 職場の上司や同僚など	3	12.0%	2	13.3%	0	0.0%	1	20.0%	0	0.0%
6. 雇用主	0	0.0%	0	0.0%	0	0.0%	0	0.0%	0	0.0%
7. その他	7	28.0%	4	26.7%	0	0.0%	1	20.0%	1	33.3%
計	25	80.0%	15	93.3%	3	33.3%	5	80.0%	3	66.7%

問 37 成年後見制度についてご存じですか。(選択は1つだけ)

回答	①全体		②身体障がい		③知的障がい		④精神障がい		⑤障がい児	
	件数	構成比	件数	構成比	件数	構成比	件数	構成比	件数	構成比
1. 名前も内容も知っている	49	28.8%	44	33.8%	5	26.3%	5	20.8%	0	0.0%
2. 名前は聞いたことがあるが、内容は知らない	67	39.4%	51	39.2%	5	26.3%	12	50.0%	1	25.0%
3. 名前も内容も知らない	54	31.8%	35	26.9%	9	47.4%	7	29.2%	3	75.0%
計	170	100.0%	130	100.0%	19	100.0%	24	100.0%	4	100.0%

問 38 成年後見制度の利用について教えてください。(選択は1つだけ)

回答	①全体		②身体障がい		③知的障がい		④精神障がい		⑤障がい児	
	件数	構成比	件数	構成比	件数	構成比	件数	構成比	件数	構成比
1. 現在利用している	4	2.6%	3	2.5%	2	11.8%	2	9.1%	0	0.0%
2. 将来利用したい	28	17.9%	15	12.5%	9	52.9%	5	22.7%	2	100.0%
3. 利用するつもりはない	104	66.7%	88	73.3%	3	17.6%	12	54.5%	0	0.0%
4. その他	20	12.8%	14	11.7%	3	17.6%	3	13.6%	0	0.0%
計	156	100.0%	120	100.0%	17	100.0%	22	100.0%	2	100.0%

問 39 あなたは「障害者差別解消法」についてご存じですか。(選択は1つだけ)

回答	①全体		②身体障がい		③知的障がい		④精神障がい		⑤障がい児	
	件数	構成比	件数	構成比	件数	構成比	件数	構成比	件数	構成比
1. 名前も内容も知っている	15	6.9%	11	8.1%	1	5.6%	1	4.0%	1	2.2%
2. 名前は聞いたことがあるが、内容は知らない	44	20.4%	30	22.1%	6	33.3%	6	24.0%	7	15.6%
3. 名前も内容も知らない	157	72.7%	95	69.9%	11	61.1%	18	72.0%	37	82.2%
計	216	100.0%	136	100.0%	18	100.0%	25	100.0%	45	100.0%

(9) 生活上の不安や希望について

問 40 あなたは今後や将来に対してどのような気持ちですか。(選択は1つだけ)

回答	①全体		②身体障がい		③知的障がい		④精神障がい		⑤障がい児	
	件数	構成比	件数	構成比	件数	構成比	件数	構成比	件数	構成比
1. 安心	12	5.4%	9	6.4%	4	20.0%	2	8.3%	0	0.0%
2. やや安心	20	9.0%	14	9.9%	2	10.0%	1	4.2%	1	2.3%
3. どちらでもない	55	24.9%	40	28.4%	3	15.0%	3	12.5%	7	16.3%
4. やや不安	80	36.2%	50	35.5%	8	40.0%	14	58.3%	18	41.9%
5. 不安	54	24.4%	28	19.9%	3	15.0%	4	16.7%	17	39.5%
計	221	100.0%	141	100.0%	20	100.0%	24	100.0%	43	100.0%

(問 40 で「4. やや不安」「5. 不安」とお答えの方におたずねします。)

問 41 特に何に不安を感じますか。(あてはまるものすべて選択)

回答	①全体		②身体障がい		③知的障がい		④精神障がい		⑤障がい児	
	件数	構成比	件数	構成比	件数	構成比	件数	構成比	件数	構成比
1. 在宅医療ケア	24	9.2%	19	11.5%	1	3.7%	3	10.3%	0	0.0%
2. 障がいに合った住まいの確保	37	14.2%	22	13.3%	3	11.1%	6	20.7%	9	18.4%
3. 在宅サービス	18	6.9%	12	7.3%	0	0.0%	2	6.9%	3	6.1%
4. 日中活動	42	16.1%	23	13.9%	2	7.4%	6	20.7%	11	22.4%
5. 経済的負担	91	34.9%	56	33.9%	7	25.9%	13	44.8%	22	44.9%
6. 相談対応	29	11.1%	11	6.7%	1	3.7%	3	10.3%	12	24.5%
7. 地域住民の理解	22	8.4%	7	4.2%	2	7.4%	5	17.2%	10	20.4%
8. 親亡き後の生活	59	22.6%	15	9.1%	6	22.2%	10	34.5%	31	63.3%
9. その他	10	3.8%	8	4.8%	0	0.0%	0	0.0%	2	4.1%
計	261		165		27		29		49	

問 42 あなたがこれから地域で生活するために、大刀洗町に力を入れて欲しい取り組みは何ですか。
(あてはまるものすべて選択)

回答	①全体		②身体障がい		③知的障がい		④精神障がい		⑤障がい児	
	件数	構成比	件数	構成比	件数	構成比	件数	構成比	件数	構成比
1. あらゆる住民が障がい者についてより理解できるための啓発や学習	58	22.2%	27	16.4%	6	22.2%	5	17.2%	19	38.8%
2. 地域で障がい者を支援するボランティア活動の促進	33	12.6%	16	9.7%	4	14.8%	1	3.4%	9	18.4%
3. 相談体制の充実	70	26.8%	33	20.0%	6	22.2%	5	17.2%	27	55.1%
4. 地域単位での児童・障害・高齢福祉の包括的な支援	43	16.5%	24	14.5%	3	11.1%	3	10.3%	12	24.5%
5. 障がい者の権利擁護のしくみの充実	24	9.2%	10	6.1%	0	0.0%	2	6.9%	8	16.3%
6. 福祉サービスや手続きに関する情報提供の充実	96	36.8%	55	33.3%	8	29.6%	8	27.6%	29	59.2%
7. 療育・障害児保育の推進(検診体制の充実・幼児期の指導と療育など)	41	15.7%	8	4.8%	2	7.4%	1	3.4%	29	59.2%
8. 教育や進路指導の充実	40	15.3%	5	3.0%	1	3.7%	2	6.9%	31	63.3%
9. 休日や放課後などに児童・生徒に遊びや居場所を提供するサービスの充実	43	16.5%	11	6.7%	0	0.0%	1	3.4%	28	57.1%
10. 障がいの早期発見、早期対応への取り組み	35	13.4%	8	4.8%	3	11.1%	4	13.8%	17	34.7%
11. 医療の充実(身近な病院、治療内容、訪問診療、訪問看護など)	69	26.4%	47	28.5%	7	25.9%	7	24.1%	11	22.4%
12. 機能回復(リハビリ)訓練の実施	30	11.5%	21	12.7%	2	7.4%	0	0.0%	6	12.2%
13. 在宅福祉サービスの充実(ホームヘルパーやショートステイ、デイケアなど)	42	16.1%	29	17.6%	2	7.4%	2	6.9%	8	16.3%
14. 障がい者が老後を安心して暮らせる施設の整備	94	36.0%	52	31.5%	14	51.9%	11	37.9%	21	42.9%
15. 障がい者が快適に暮らせる住宅や共同生活の場の整備	63	24.1%	31	18.8%	7	25.9%	8	27.6%	16	32.7%
16. 経済的援助の強化	100	38.3%	57	34.5%	11	40.7%	11	37.9%	26	53.1%
17. 医療費負担の軽減	99	37.9%	59	35.8%	9	33.3%	12	41.4%	25	51.0%
18. 障がい者がはたらける場の充実	67	25.7%	23	13.9%	6	22.2%	7	24.1%	33	67.3%
19. 就労のためのマナーや技術や訓練の機会の充実	38	14.6%	6	3.6%	1	3.7%	3	10.3%	25	51.0%
20. わかりやすい案内や移動しやすい道など、バリアフリーのまちづくり	41	15.7%	25	15.2%	1	3.7%	2	6.9%	10	20.4%
21. 利用しやすい公共交通機関の整備	71	27.2%	41	24.8%	6	22.2%	5	17.2%	20	40.8%
22. 安全で快適に住むことのできる住環境(バリアフリー住宅)の整備	29	11.1%	18	10.9%	2	7.4%	1	3.4%	6	12.2%
23. 防犯・防災体制の充実	43	16.5%	22	13.3%	3	11.1%	6	20.7%	10	20.4%
24. 参加しやすい文化、学習、スポーツ活動の機会の充実	25	9.6%	11	6.7%	1	3.7%	2	6.9%	10	20.4%
25. その他	7	2.7%	6	3.6%	2	7.4%	1	3.4%	0	0.0%
計	261		165		27		29		49	

○ 事業所アンケート調査の実施概要

(1) 調査対象と回収数(率)

調査対象:町より各事業所へ協力依頼

配布数:9件 有効回答数(回収率):9件(100.0%)

(2) 調査方法

Web アンケート形式

(3) 調査期間

令和5年11月15日(水)~11月30日(木)

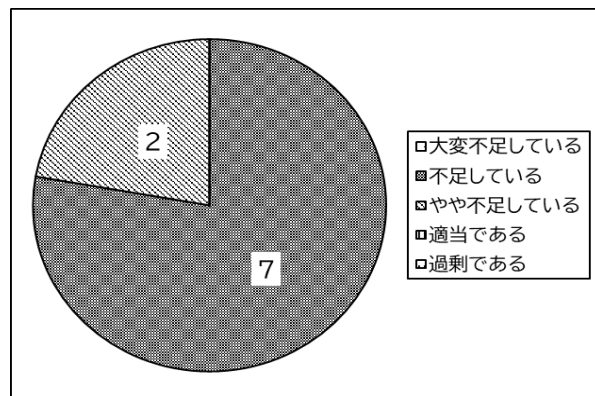
○ 事業所アンケート調査結果

アンケート調査結果より、事業所を運営する上での課題認識に関する設問及び回答を以下に抽出しました。

● 貴事業所の業務量に対する職員の過不足は次のうちどれですか。

各事業所における職員の過不足状況としては、「不足している」が7件と最も多く、ほか2件も「やや不足している」との回答で、すべての事業所が職員の不足感を感じているという状況となっています。

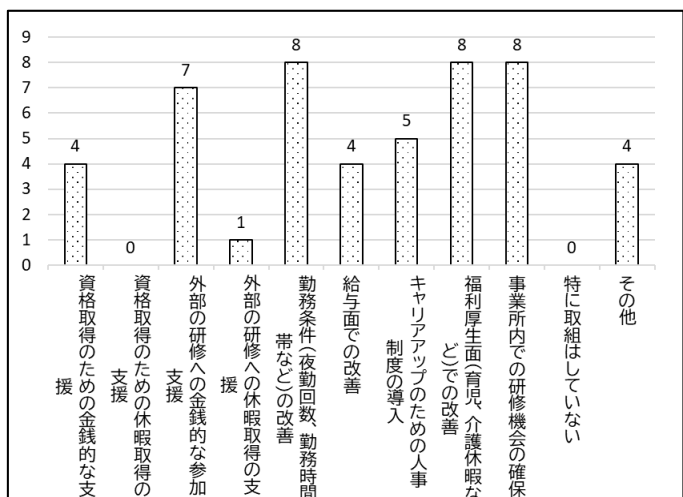
回答	件数	構成比
大変不足している	0	0.0%
不足している	7	77.8%
やや不足している	2	22.2%
適当である	0	0.0%
過剰である	0	0.0%
計	9	100.0%



● 貴事業所で職員定着のために行っている取組は何ですか。(複数回答)

事業所で取り組んでいる職員定着への取り組みとしては、「勤務条件の改善」「福利厚生面での改善」「事業所内での研修の機会の確保」が8件ずつと最も多い回答となっています。


回答	全体	
	件数	構成比
資格取得のための金銭的な支援	4	8.2%
資格取得のための休暇取得の支援	0	0.0%
外部の研修への金銭的な参加支援	7	14.3%
外部の研修への休暇取得の支援	1	2.0%
勤務条件(夜勤回数、勤務時間帯など)の改善	8	16.3%
給与面での改善	4	8.2%
キャリアアップのための人事制度の導入	5	10.2%
福利厚生面(育児、介護休暇など)での改善	8	16.3%
事業所内での研修機会の確保	8	16.3%
特に取組はしていない	0	0.0%
その他	4	8.2%
計	49	100.0%



● 貴事業所で円滑な事業運営のため改善したい課題は何ですか。(複数回答)

円滑な事業運営のため改善したい課題としては、「事務職員の確保」以外の項目はすべて6件以上の回答となっており、事業所の抱える課題の多さが顕著に表れた結果となっています。

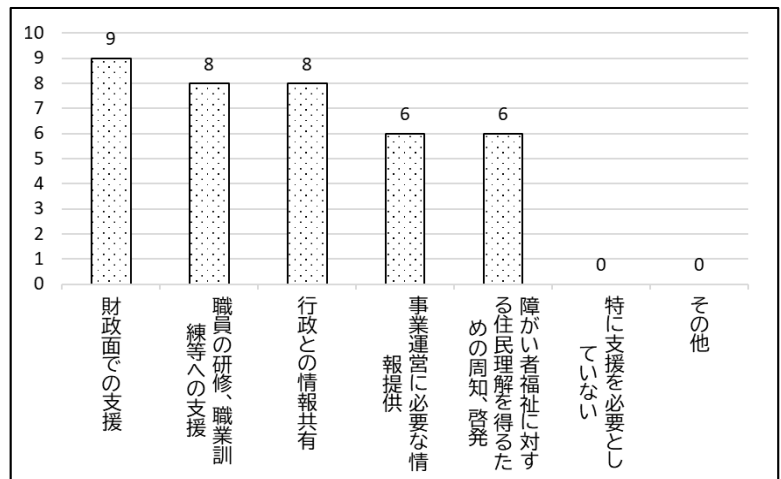
回答	全体	
	件数	構成比
利用者の確保	7	8.0%
サービスの内容や質の向上	8	9.2%
支援員の確保	8	9.2%
事務職員の確保	3	3.4%
労働条件	6	6.9%
職員の資質向上	8	9.2%
施設・設備の改善	7	8.0%
事務作業量増大への対応	7	8.0%
事業運営のための情報の入手	6	6.9%
市町村との連携	8	9.2%
地域住民の理解	6	6.9%
報酬単価の低さ	7	8.0%
経営ノウハウの取得	6	6.9%
特に問題はない	0	0.0%
その他	0	0.0%
計	87	100.0%



● 今後の事業運営にあたって、行政等の関係機関のどのような支援が必要でしょうか。(複数回答)

行政等に求める支援としては、すべての事業所が「財政面での支援」を回答しており、その他の選択肢もすべて6件以上と、選択肢として挙げた支援については、おおむねどの事業所も必要としていることがわかりました。

回答	全体	
	件数	構成比
財政面での支援	9	24.3%
職員の研修、職業訓練等への支援	8	21.6%
行政との情報共有	8	21.6%
事業運営に必要な情報提供	6	16.2%
障がい者福祉に対する住民理解を得るための周知、啓発	6	16.2%
特に支援を必要としていない	0	0.0%
その他	0	0.0%
計	37	100.0%



第 3 次大刀洗町障害者福祉計画
第 7 期大刀洗町障害福祉計画
第 3 期大刀洗町障害児福祉計画

発行：令和6年3月
発行・編集：大刀洗町福祉課
住所：福岡県三井郡大刀洗町大字冨多 819 番地
電話番号：0942-77-2266
FAX：0942-77-3063

