

大刀洗町の給与・定員管理等について

1 総括

(1) 人件費の状況（普通会計決算）

区分	住民基本台帳人口 (21年度末)	歳出額 A	実質収支	人件費 B	人件費率 B/A	(参考) 20年度の人件費率
21年度	人 15,485	千円 5,626,105	千円 243,524	千円 936,428	% 16.6	% 19.5

(2) 職員給与費の状況（普通会計決算）

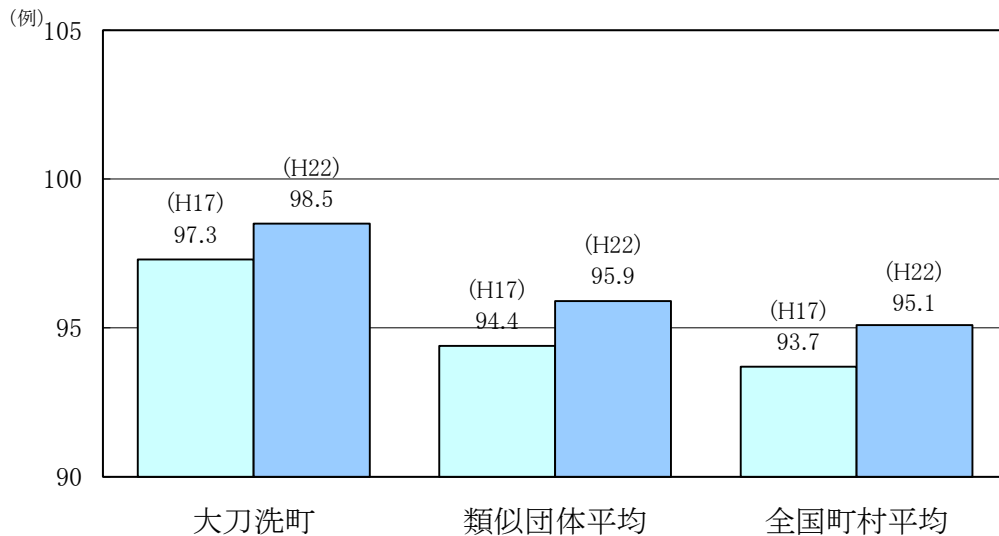
区分	職員数 A	給与費				一人当たり 給与費 B/A	(参考)類似団体平均 一人当たり給与費
		給料	職員手当	期末・勤勉手当	計 B		
21年度	人 86	千円 351,500	千円 48,207	千円 133,916	千円 533,623	千円 6,205	千円 5,854

(注) 1 職員手当には退職手当を含まない。
2 職員数は、21年4月1日現在の人数である。

(3) 特記事項

(1)については、町長等の特別職、町議会議員等に支給される給料・報酬及び一般職職員に支給される給料等が含まれる。

(4) ラスパイレス指数の状況（各年4月1日現在）



(注) 1 ラスパイレス指数とは、国家公務員の給与水準を100とした場合の地方公務員の給与水準を示す指数である。

2 類似団体平均とは、人口規模、産業構造が類似している団体のラスパイレス指数を単純平均したものである。

2 一般行政職給料表の状況（22年4月1日現在）

(単位:円)

	1級	2級	3級	4級	5級	6級
1号給の 給料月額	#####	#####	222,900	#####	289,200	#####
最高号給の 給料月額	#####	#####	356,600	#####	408,200	#####

3 職員の平均給与月額、初任給等の状況

(1) 職員の平均年齢、平均給料月額及び平均給与月額の状況（平成22年4月1日現在）

①一般行政職

区 分	平均年齢	平均給料月額	平均給与月額	平均給与月額 (国ベース)
大刀洗町	45.0 歳	343,600 円	412,771 円	368,448 円
福岡県	43.6 歳	349,183 円	435,509 円	388,578 円
国	41.9 歳	325,579 円	—	395,666 円
類似団体	43.3 歳	324,189 円	369,669 円	351,838 円

②技能労務職

区 分	平均年齢	職員数	平均給料月額	平均給与月額	平均給与月額 (国ベース)
大刀洗町	41.5 歳	7 人	303,600 円	314,300 円	266,000 円
給食調理員	41.5 歳	7 人	303,600 円	314,300 円	266,000 円
福岡県	51.6 歳	913 人	345,953 円	397,774 円	377,182 円
国	49.3 歳	3,955 人	284,514 円	—	322,291 円
類似団体	48.3 歳	13 人	283,952 円	305,811 円	296,791 円

(注) 1 「平均給料月額」とは、平成21年4月1日現在における各職種ごとの職員の基本給の平均である。

2 「平均給与月額」とは、給料月額と毎月支払われる扶養手当、住居手当、時間外勤務手当などのすべての諸手当の額を合計したものであり、地方公務員給与実態調査において明らかにされているものである。

また、「平均給与月額(国ベース)」は、国家公務員の平均給与月額には時間外勤務手当、特殊勤務手当等の手当が含まれていないことから、比較のため国家公務員と同じベースで再計算したものである。

(2) 職員の初任給の状況（平成22年4月1日現在）

区 分	大刀洗町	福岡県	国	
一般行政職	大学卒	172,200 円	178,800 円	172,200 円
	高校卒	144,500 円	144,500 円	140,100 円
技能労務職	高校卒	144,500 円	137,500 円	- 円
	中学卒	— 円	125,400 円	- 円

(3) 職員の経験年数別・学歴別平均給料月額の状況（平成22年4月1日現在）

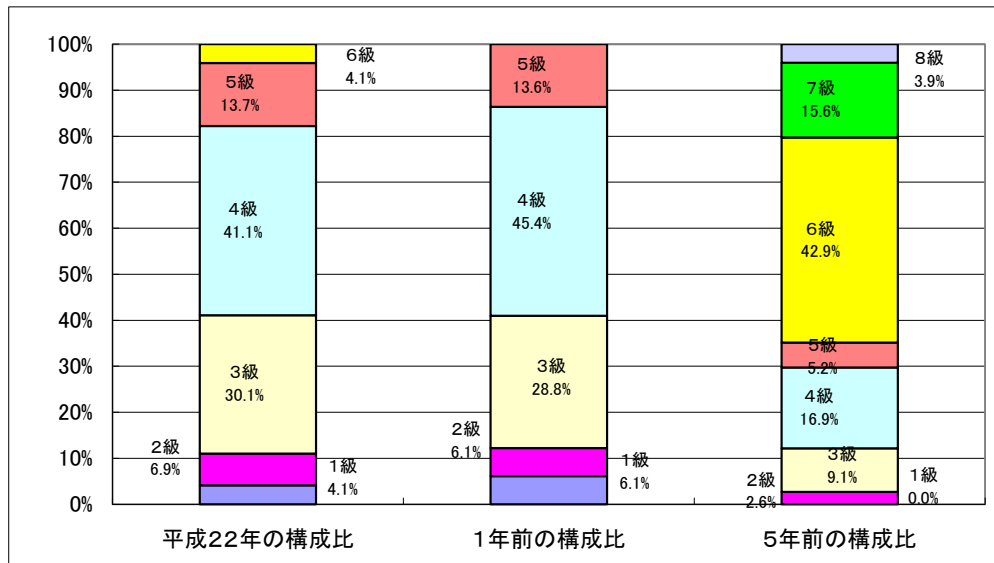
区 分	経験年数10年以上15年未満	経験年数15年以上20年未満	経験年数20年以上25年未満	
一般行政職	大学卒	274,000 円	355,700 円	367,400 円
	高校卒	258,900 円	288,900 円	- 円
技能労務職	高校卒	260,100 円	293,800 円	300,800 円
	中学卒	- 円	- 円	- 円

4 一般行政職の級別職員数等の状況

(1) 一般行政職の級別職員数の状況（平成22年4月1日現在）

区分	標準的な職務内容	職員数	構成比
6級	参事の事務	3人	4.1%
5級	課長及び主幹の事務	10人	13.7%
4級	係長及び主任主査の事務	30人	41.1%
3級	主査の事務	22人	30.1%
2級	主任主事の事務	5人	6.9%
1級	主事の事務	3人	4.1%

- (注) 1 大刀洗町の給与条例に基づく給料表の級区分による職員数である。
 2 標準的な職務内容とは、それぞれの級に該当する代表的な職務である。



(注) 平成18年に8級制から6級制に変更している。（旧給料表の1級及び2級並びに4級及び5級をそれぞれ統合）

(2) 昇給への勤務成績の反映状況

勤務成績について「勤務成績がやや良好でない職員」「勤務成績が良好でない職員」については、勤務成績に応じて、昇給号給を「0～3号給」としています。

4 職員の手当の状況

(1) 期末手当・勤勉手当

大刀洗町	福岡県	国
1人当たり平均支給額(21年度) 1,531 千円	1人当たり平均支給額(21年度) 1,672 千円	—
(平成21年度支給割合) 期末手当 2.75 月分 勤勉手当 1.40 月分 (1.50)月分 (0.70)月分	(平成21年度支給割合) 期末手当 2.75 月分 勤勉手当 1.40 月分 (1.50)月分 (0.70)月分	(平成21年度支給割合) 期末手当 2.75 月分 勤勉手当 1.40 月分 (1.50)月分 (0.70)月分
(加算措置の状況) 職制上の段階、職務の級等による加算措置 ・役職加算5%~15%	(加算措置の状況) 職制上の段階、職務の級等による加算措置 ・役職加算 5~20% ・管理職加算 15~25%	(加算措置の状況) 職制上の段階、職務の級等による加算措置 ・役職加算 5~20% ・管理職加算 10~25%

(注) ()内は、再任用職員に係る支給割合である。

(2) 退職手当 (平成22年4月1日現在)

大刀洗町			国		
(支給率)	自己都合	勸奨・定年	(支給率)	自己都合	勸奨・定年
勤続20年	23.50 月分	30.55 月分	勤続20年	23.50 月分	30.55 月分
勤続25年	33.50 月分	41.34 月分	勤続25年	33.50 月分	41.34 月分
勤続35年	47.50 月分	59.28 月分	勤続35年	47.50 月分	59.28 月分
最高限度額	59.28 月分	59.28 月分	最高限度額	59.28 月分	59.28 月分
その他の加算措置 定年前早期退職特別措置(2%~20%加算)			その他の加算措置 定年前早期退職特別措置(2%~20%加算)		
1人当たり平均支給額 17,953 千円					

(注) 退職手当の1人当たり平均支給額は、平成21年度に退職した職員に支給された平均額である。

(3) 地域手当

(平成22年4月1日現在)

支給実績(平成20年度決算)		138 千円	
支給職員1人当たり平均支給年額(平成20年度決算)		34,500 円	
支給対象地域	支給率	支給対象職員数	国の制度(支給率)
福岡市	4.75 %	2 人	10.00 %
大刀洗町	0.00 %	0 人	0.00 %

(4) 特殊勤務手当 (平成22年4月1日現在)

支給実績(平成21年度決算)	6 千円		
支給職員1人当たり平均支給年額(平成21年度決算)	3,000 円		
職員全体に占める手当支給職員の割合(平成21年度)	2.2 %		
手当の種類(手当数)	5		
手当の名称	主な支給対象職員	主な支給対象業務	左記職員に対する支給単価
伝染病防疫手当	従事した職員	消毒等	日額 1,000円
災害出動手当	従事した職員	災害活動等	日額 500円
火災出動手当	従事した職員	消火活動等	日額 500円
行旅病者死体処理手当	従事した職員	遺体処理等	1件 1,500円
霊柩車運轉手当	従事した職員	霊柩車運轉	1件 3,000円

(5) 時間外勤務手当

支給実績(平成21年度決算)	20,126 千円
職員1人当たり平均支給年額(平成21年度決算)	221 千円
支給実績(平成20年度決算)	19,112 千円
職員1人当たり平均支給年額(平成20年度決算)	248 千円

(6) その他の手当 (平成22年4月1日現在)

手当名	内容及び支給単価	国の制度との異同	国の制度と異なる内容	支給実績(平成21年度決算)	支給職員1人当たり平均支給年額(平成21年度決算)
扶養手当	被扶養者に支給	同		10,583 千円	246,116 円
住居手当	世帯主及び家賃を支払っている職員に支給	異	世帯主に支給	5,519 千円	141,512 円
通勤手当	通勤距離に応じて支給	同		3,619 千円	54,014 円
管理職手当	管理職に支給	異	率により支給	5,757 千円	523,363 円

5 特別職の報酬等の状況（平成22年4月1日現在）

区 分		給 料	月 額	等
給 料	町 長	615,000 円 (769,000 円)	(参考)類似団体における最高/最低額 860,000 円/ 505,000 円	
	副 町 長	593,000 円 (608,000 円)	715,000 円/	448,000 円
報 酬	議 長	284,000 円 (317,000 円)	420,000 円/	218,000 円
	副 議 長	239,000 円 (257,000 円)	360,000 円/	174,000 円
	議 員	223,000 円 (234,000 円)	345,000 円/	156,000 円
期 末 手 当	町 長 副 町 長	(22年度支給割合) 2.60 月分		
	議 長 副 議 長 議 員	(22年度支給割合) 2.60 月分		
退 職 手 当	市区町村長 副 町 長	(算定方式) 福岡県市町村職員退職手当組合 規約により支給	(1期の手当額) 円 円	(支給時期) 1期毎の退職後
	備 考			

- (注) 1 給料及び報酬の（ ）内は、減額措置を行う前の金額である。
 2 退職手当の「1期の手当額」は、4月1日現在の給料月額及び支給率に基づき、1期（4年＝48月）勤めた場合における退職手当の見込額である。

6 職員数の状況

(1) 部門別職員数の状況と主な増減理由

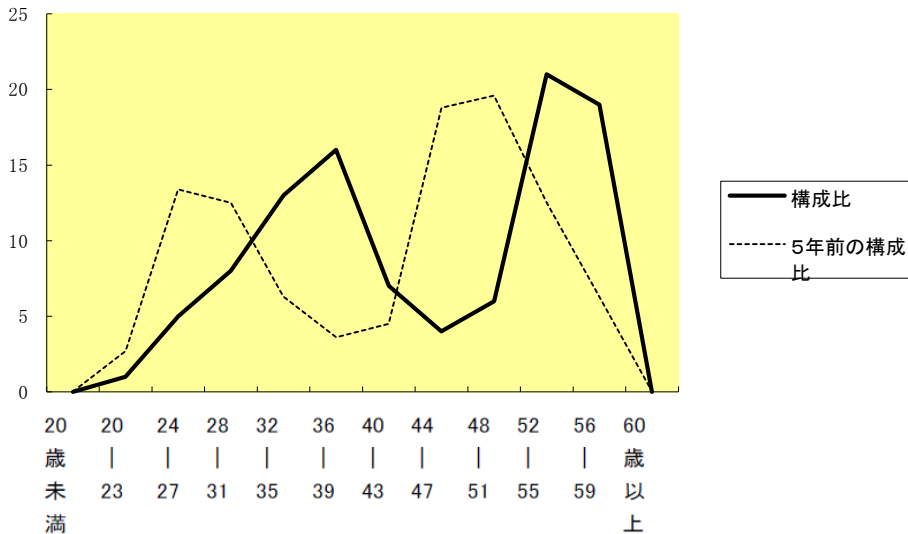
(各年4月1日現在)

区分 部門		職員数		対前年 増減数	主な増減理由
		平成21年	平成22年		
普通会計部門	議会	1	1	0	長期研修、地域づくり担当職員の配置 徴収担当職員の減員 事務の統合
	総務	24	29	5	
	税務	8	7	-1	
	農林水産	6	6	0	管理部門の増員 保育所民営化に伴うもの
	商工	1	1	0	
	土木	7	8	1	
	民生	13	12	-1	
衛生	6	6	0		
小計	66	70	4	<参考> 人口1,000人当たり職員数 4.5 人 (類似団体の人口1,000人当たり職員数 6.7 人)	
教育部門	20	18	-2	小学校給食調理員の嘱託職員化	
小計	20	18	-2	<参考> 人口1,000人当たり職員数 5.7 人 (類似団体の人口1,000人当たり職員数 8.8 人)	
公営 企 業 計 等 部 門	水道	0	0	0	下水道担当職員の減員
	その他	14	12	-2	
	小計	14	12	-2	
合計		100	100	0	1
		[115]	[115]	[0]	<参考> 人口1,000人当たり職員数 6.6 人

(注) 1 職員数は一般職に属する職員数である。
2 []内は、条例定数の合計である。

(2) 年齢別職員構成の状況 (平成22年4月1日現在)

(例) %



区分	20歳未満	20歳	24歳	28歳	32歳	36歳	40歳	44歳	48歳	52歳	56歳	60歳	計
		23歳	27歳	31歳	35歳	39歳	43歳	47歳	51歳	55歳	59歳	以上	
職員数	人	人	人	人	人	人	人	人	人	人	人	人	人
	0	1	5	8	13	16	7	4	6	21	19	0	100

(3) 職員数の推移

(各年4月1日現在)

部 門 \ 年 度	18年	19年	20年	21年	22年	過去5年間の 増減数(率)
一般行政	73	73	71	66	70	▲ 3 (▲ 4.1 %)
教 育	20	20	20	20	18	▲ 2 (▲ 10.0 %)
普通会計	93	93	91	86	88	▲ 5 (▲ 5.4 %)
公営企業等会計	17	15	15	14	12	▲ 5 (▲ 29.4 %)
総合計	110	108	106	100	100	▲ 10 (▲ 9.1 %)