

# 大刀洗町住民協議会第4回会議 アンケート結果

## 1. 会議開催日時

2021年3月13日(土) 13:00~16:00

## 2. 回収状況

○会議出席者数：15名

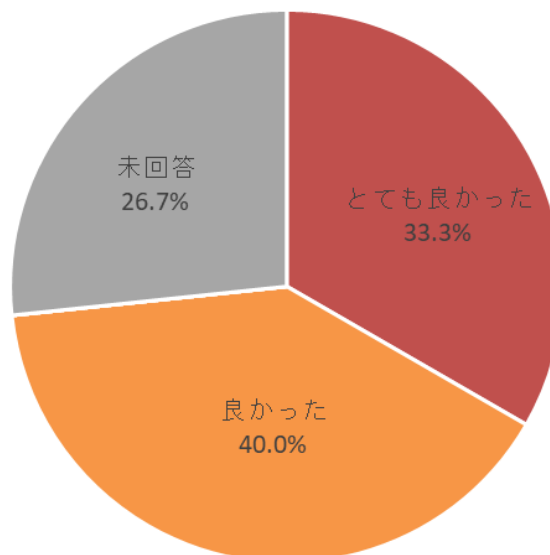
○アンケート回収数：15部

⇒回収率：100.0%

## 3. アンケート集計結果

Q1 第4回の住民協議会に参加してみていかがでしたか。

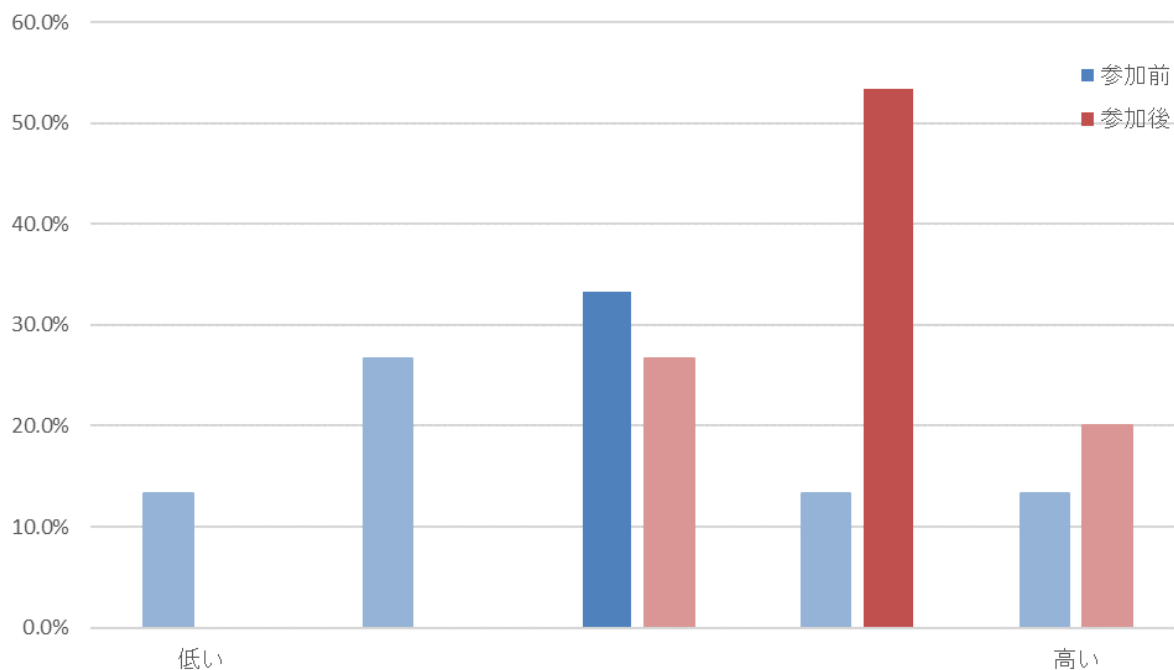
Q1 第4回の市民会議に参加してみていかがでしたか。(n=15)



Q2 住民協議会に参加した前後で、あなたの税金や行政・議会への関心や地域づくりに関わる頻度など変化はありましたか。

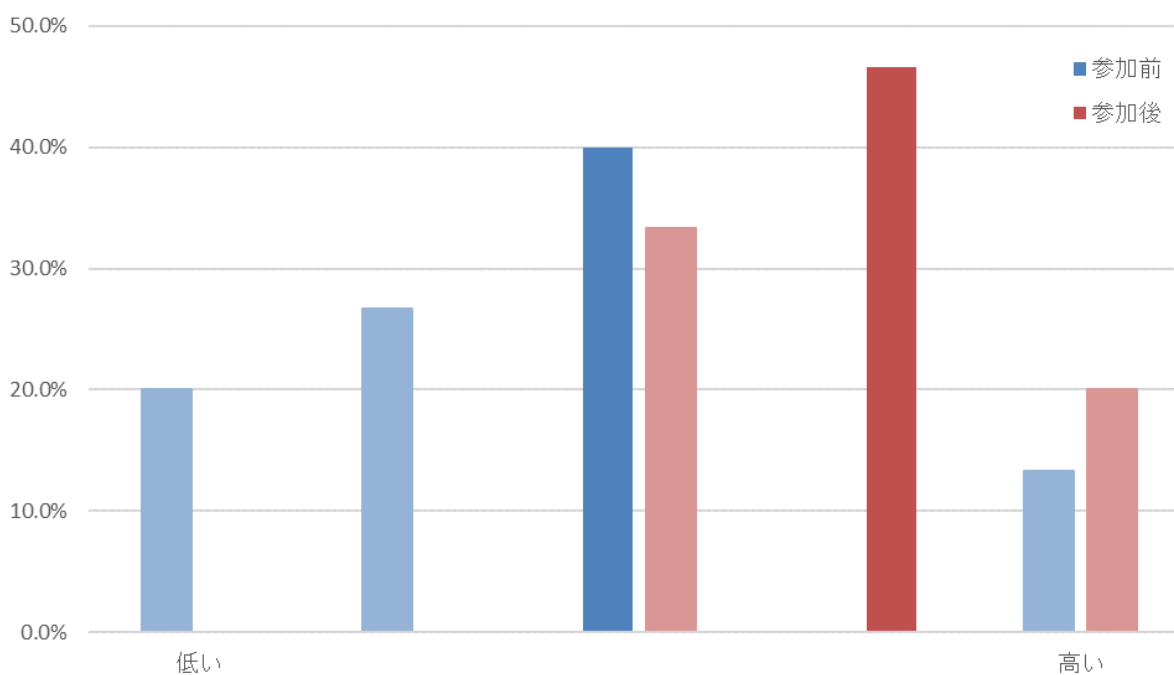
Q2-1 税金の使い方への関心

Q2-1 税金の使い方への関心度 (n=15)

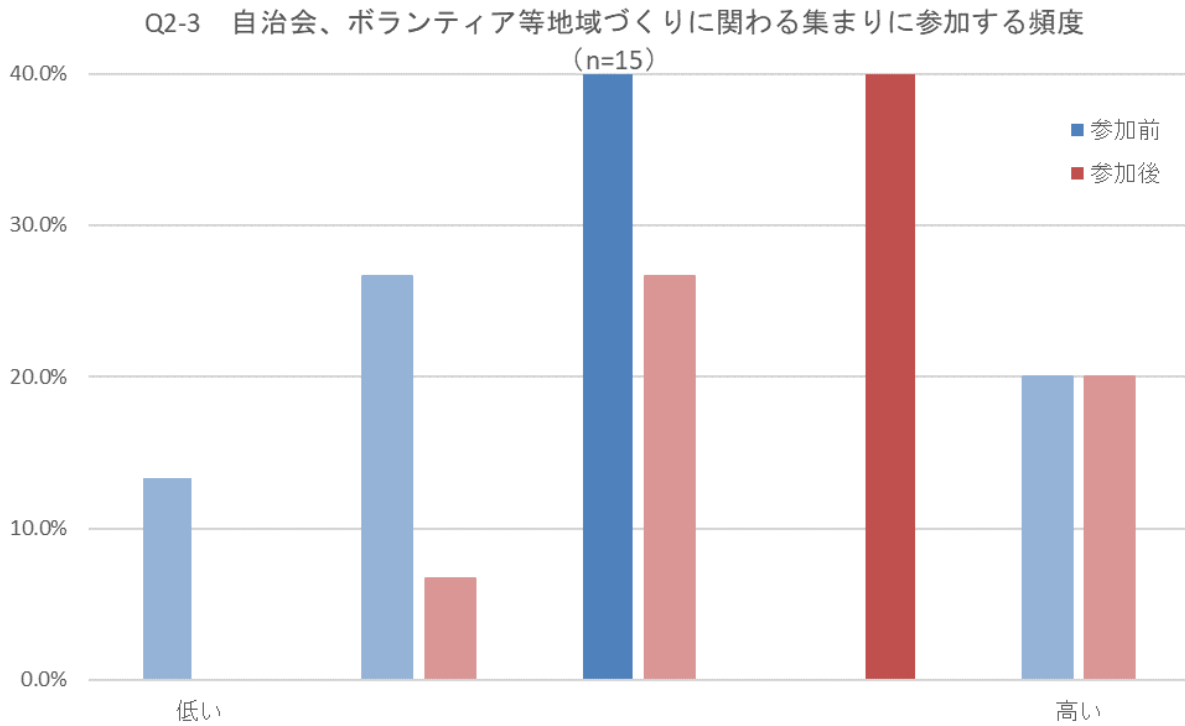


Q2-2 行政や議会の情報への関心度 (広報紙・HPや議会の傍聴等)

Q2-2 行政や議会の情報への関心度 (広報紙・HPや議会の傍聴等) (n=15)

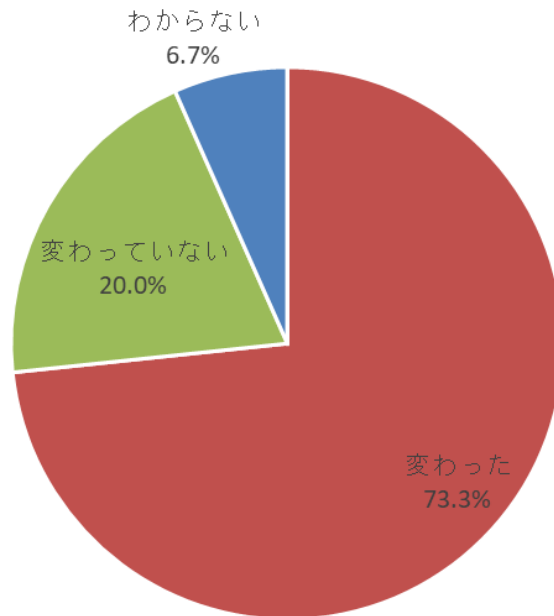


Q2-3 自治会、ボランティア等地域づくりに関わる集まりに参加する頻度



Q3 住民協議会に参加したことで、意識に変化はありましたか。

Q3 住民協議会に参加したことで、意識に変化はありましたか。 (n=15)



<具体的に変わった点> ※自由記載；抜粋

○大刀洗町が良くなることに携わっていきたい。

○大なり小なり、公共の場は住民も協力していくようにしなければならぬと思いました。

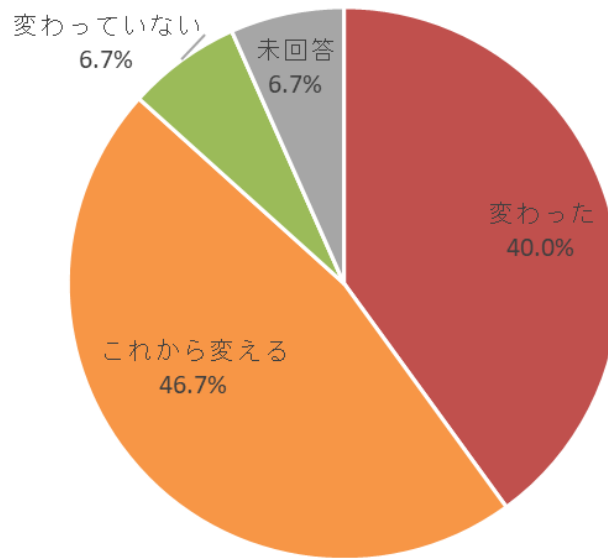
○子どもを遊具で遊ばせるためだけに公園に行っていました、色々と考えさせるようになりました。

○住民のためのサービスは役所が主にやってくれるものと考えていたが、自分ごととして考え方が変化しました。

○歴史に興味を持った。

**Q4 住民協議会に参加したことで、行動に変化はありましたか。**

Q4 住民協議会に参加したことで、行動に変化はありましたか。(n=15)

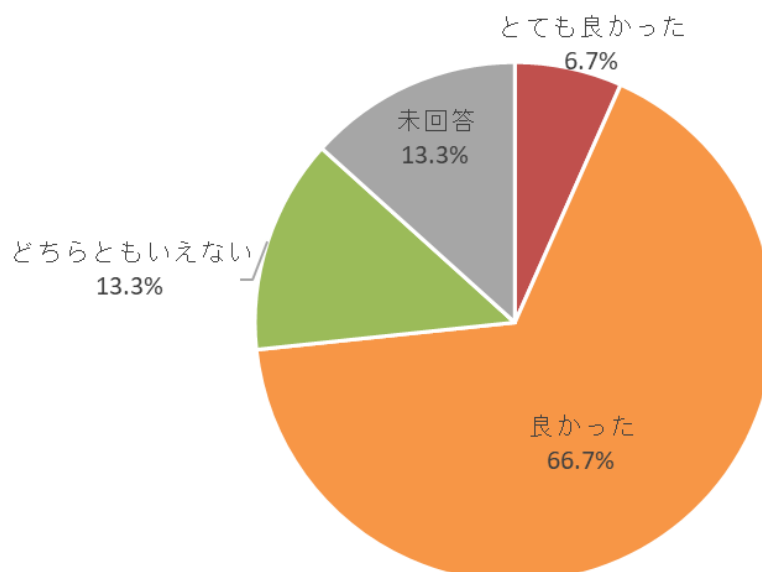


<具体的に変わった点(変える点)> ※自由記載; 抜粋

- 今まで大刀洗公園についてあまり知らなかったところがあったけど、この住民協議会に参加して、大刀洗公園のことをたくさん知れたので、友人や家屋に知ってもらえるように声掛けをしていきたい。
- 色々な会に参加したい。
- 何か自分で役に立つことがあれば、時間が許せば関わっていこうと思いました。
- 公園に足を運び、様々なことを意見させてもらった。
- 自分の意見を持つ。
- 税金の使い道やその予算にどれくらい払われるのかを知りたいと考えるようになった。

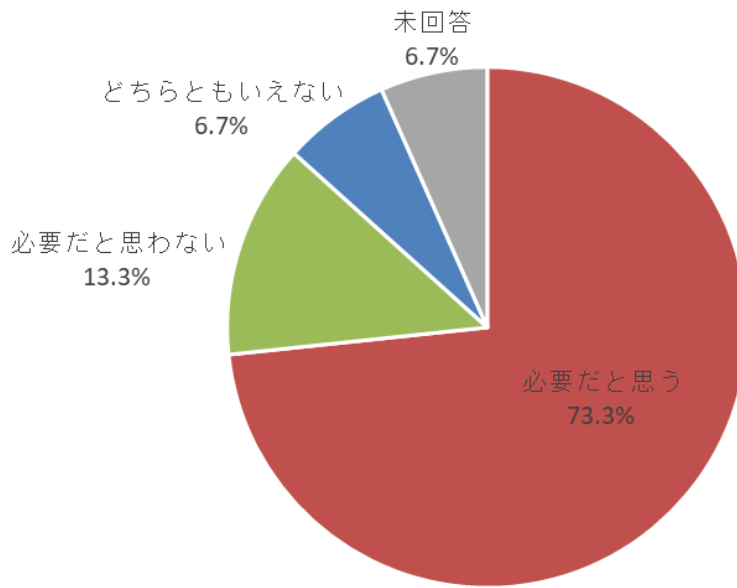
**Q5 今回のテーマ「大刀洗公園の今後をどうする?」は住民が考える内容として、どう思われますか。**

Q5 今回のテーマ「大刀洗公園の今後をどうする?」は住民が考える内容として、どう思われますか。(n=15)



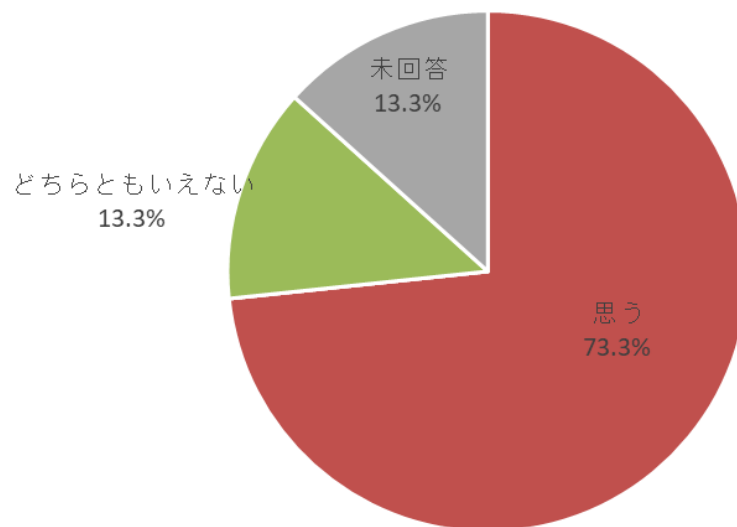
**Q6 今回の会議のように、無作為抽出の手法を使って議論していくやり方についてどう思いますか。**

Q6 今回の会議のように、無作為抽出の手法を使って議論していくやり方についてどう思いますか。(n=15)



**Q7 今後、住民同士で、町の重要課題について議論・意見交換し、町へ改善提案出来る場があれば参加したいと思いますか。**

Q7 今後、住民同士で、町の重要課題について議論・意見交換し、町へ改善提案出来る場があれば参加したいと思いますか。(n=15)

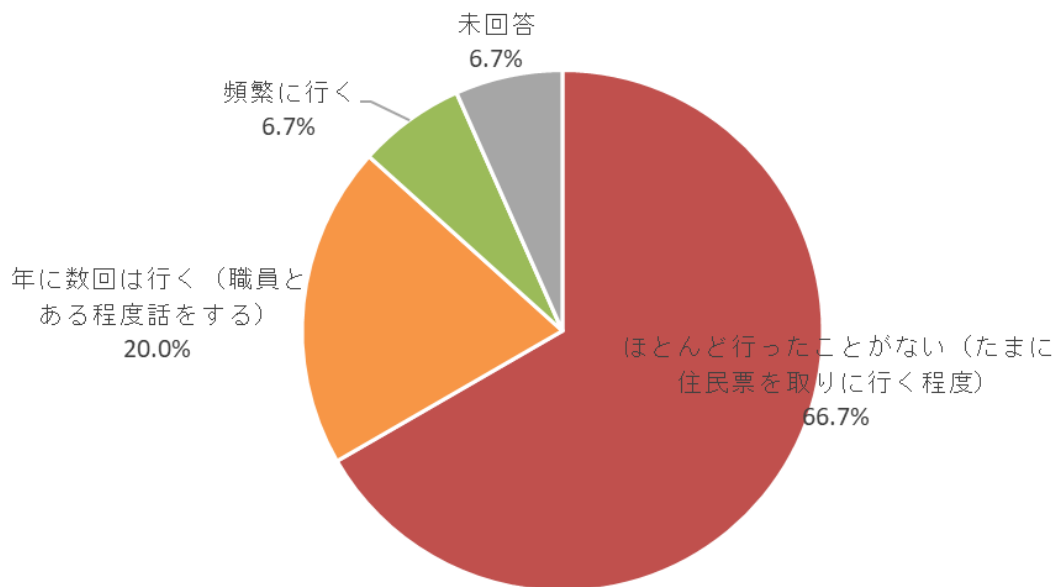


**Q8 その他、全体を通じた感想やコメントをご記入ください。※自由記載；抜粋**

- 皆さん良い意見を述べていらっしゃって、自分も勉強になりましたし、今後にも活かしていけたらと思います。
- 詳細を決めていくには短い回数なので、また、運営会を開催して、議論したことをぜひ具体化して欲しいです。
- 住民協議会以外にも住民たちの意見を出し合える運営会があっても良いと思う。
- 公園について考える機会、意見を発信できて良かった。
- 色々な意見を集約していくのは困難であると感じました。それでも集約して、ある程度の方向性だけでも出さないとと思いました。

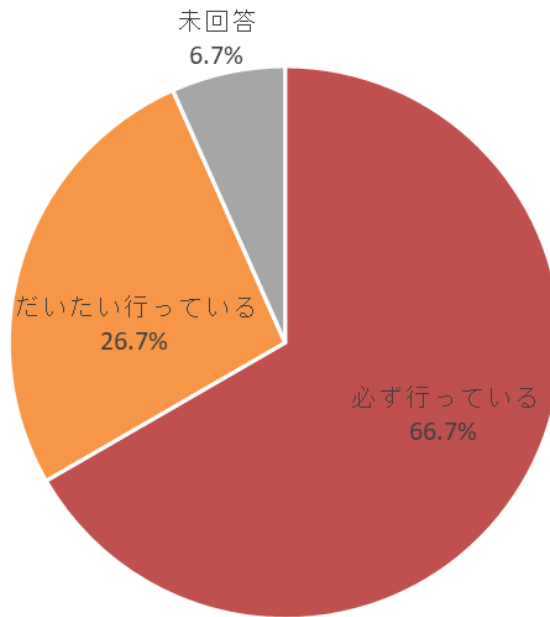
**Q9 あなたは、住民協議会に参加する以前に、町役場とどの程度の関りがありましたか。**

Q9 あなたは、住民協議会に参加する以前に、町役場とどの程度の関りがありましたか。(n=15)



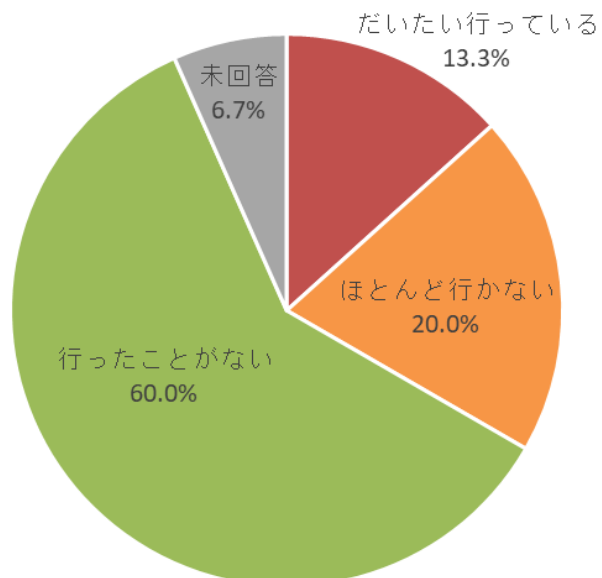
Q10 選挙の投票に行きますか。

Q10 選挙の投票に行きますか。(n=15)



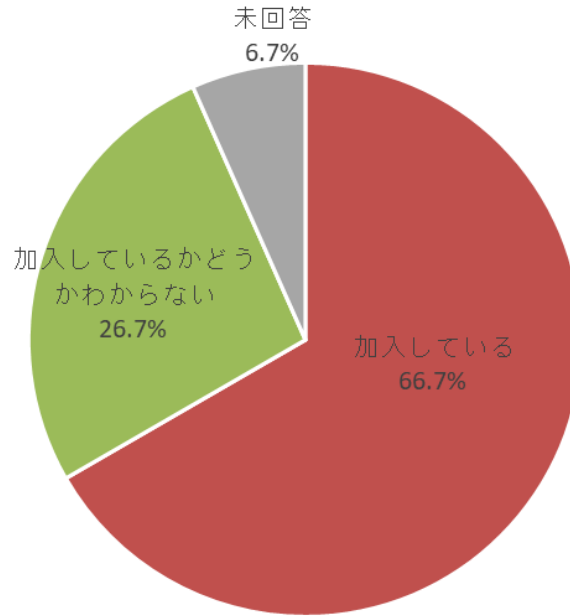
Q11 大刀洗町の議会の傍聴に行きますか。

Q11 大刀洗町の議会の傍聴に行きますか。(n=15)



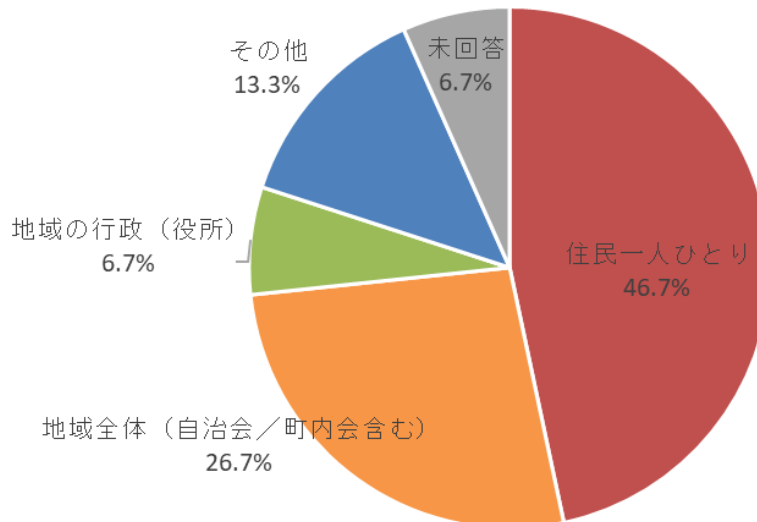
Q12 お住まいの地域の自治会に加入していますか。

Q12 お住まいの地域の自治会に加入していますか。 (n=15)



Q13 大刀洗町をより住みよくするために、特に誰が主体的に行動することが必要だと思いますか。

Q13 大刀洗町をより住みよくするために、特に誰が主体的に行動することが必要だと思いますか。 (n=15)



<その他意見>

○住民一人ひとりが考えていくべきとは思いますが、今回のように行政が最初に発信なりしてくれたら助かる。

○子育て世代



第4回大刀洗町住民協議会 アンケート結果

出席者数 15名  
回収枚数 15枚  
回収率 100.0%

Q1	第4回の住民協議会に参加してみたいかがでしたか。	回答数	割合
1	とても良かった	5	33.3%
2	良かった	6	40.0%
3	あまり良くなかった	0	0.0%
4	良くなかった	0	0.0%
5	どちらともいえない	0	0.0%
6	未回答	4	26.7%
	合計	15	

Q2	住民協議会に参加した前後で、あなたの税金や行政・議会への関心や地域づくりに関わる頻度など変化はありましたか。	回答数	割合
Q2-1	税金の使い方への関心 (参加前)		
1	低い	2	13.3%
2		4	26.7%
3		5	33.3%
4		2	13.3%
5	高い	2	13.3%
6	未回答	0	0.0%
	合計	15	
Q2-1	税金の使い方への関心 (参加後)		
1	低い	0	0.0%
2		0	0.0%
3		4	26.7%
4		8	53.3%
5	高い	3	20.0%
6	未回答	0	0.0%
	合計	15	

Q2-2	行政や議会の情報への関心度 (広報紙・HPや議会の傍聴等) (参加前)	回答数	割合
1	低い	3	20.0%
2		4	26.7%
3		6	40.0%
4		0	0.0%
5	高い	2	13.3%
6	未回答	0	0.0%
	合計	15	
Q2-2	行政や議会の情報への関心度 (広報紙・HPや議会の傍聴等) (参加後)	回答数	割合
1	低い	0	0.0%
2		0	0.0%
3		5	33.3%
4		7	46.7%
5	高い	3	20.0%
6	未回答	0	0.0%
	合計	15	

Q2-3	自治会、ボランティア等地域づくりに関わる集まりに参加する頻度 (参加前)	回答数	割合
1	低い	2	13.3%
2		4	26.7%
3		6	40.0%
4		0	0.0%
5	高い	3	20.0%
6	未回答	0	0.0%
	合計	15	
Q2-3	自治会、ボランティア等地域づくりに関わる集まりに参加する頻度 (参加後)	回答数	割合
1	低い	0	0.0%
2		1	6.7%
3		4	26.7%
4		6	40.0%
5	高い	3	20.0%
6	未回答	1	6.7%
	合計	15	

Q3	住民協議会に参加したことで、意識に変化はありましたか。	回答数	割合
1	変わった	11	73.3%
2	変わっていない	3	20.0%
3	わからない	1	6.7%
4	未回答	0	0.0%
	合計	15	

Q4	住民協議会に参加したことで、行動に変化はありましたか。	回答数	割合
1	変わった	6	40.0%
2	これから変える	7	46.7%
3	変わっていない	1	6.7%
4	わからない	0	0.0%
5	未回答	1	6.7%
	合計	15	

Q5	今回のテーマ「大刀洗公園の今後をどうする？」は住民が考える内容として、どう思われますか。	回答数	割合
1	とても良かった	1	6.7%
2	良かった	10	66.7%
3	どちらともいえない	2	13.3%
4	あまり良くなかった	0	0.0%
5	良くなかった（他のテーマの方が良かった）	0	0.0%
6	その他	0	0.0%
7	未回答	2	13.3%
	合計	15	

Q6	今回の会議のように、無作為抽出の手法を使って議論していくやり方についてどう思いますか。	回答数	割合
1	必要だと思う	11	73.3%
2	必要だと思わない	2	13.3%
3	どちらともいえない	1	6.7%
4	未回答	1	6.7%
	合計	15	

Q7	今後、住民同士で、町の重要課題について議論・意見交換し、町へ改善提案出来る場があれば参加したいと思いますか。	回答数	割合
1	思う	11	73.3%
2	思わない	0	0.0%
3	どちらともいえない	2	13.3%
4	未回答	2	13.3%
	合計	15	

Q9	あなたは、住民協議会に参加する以前に、町役場とどの程度の関りがありましたか。	回答数	割合
1	ほとんど行ったことがない（たまに住民票を取りに行く程度）	10	66.7%
2	年に数回は行く（職員とある程度話をする）	3	20.0%
3	頻繁に行く	1	6.7%
4	その他	0	0.0%
5	未回答	1	6.7%
	合計	15	

Q10	選挙の投票に行きますか。	回答数	割合
1	必ず行っている	10	66.7%
2	だいたい行っている	4	26.7%
3	ほとんど行かない	0	0.0%
4	行ったことがない	0	0.0%
5	未回答	1	6.7%
	合計	15	

Q11	大刀洗町の議会の傍聴に行きますか。	回答数	割合
1	必ず行っている	0	0.0%
2	だいたい行っている	2	13.3%
3	ほとんど行かない	3	20.0%
4	行ったことがない	9	60.0%
5	未回答	1	6.7%
	合計	15	

Q12	お住まいの地域の自治会に加入していますか。	回答数	割合
1	加入している	10	66.7%
2	加入していない	0	0.0%
3	加入しているかどうかわからない	4	26.7%
4	住んでいる地域に自治会・町内会がない	0	0.0%
5	未回答	1	6.7%
	合計	15	

Q13	大刀洗町をより住みよくするために、特に誰が主体的に行動することが必要だと思いますか。	回答数	割合
1	住民一人ひとり	7	46.7%
2	地域全体（自治会／町内会含む）	4	26.7%
3	地域の行政（役所）	1	6.7%
4	地域の政治（議会）	0	0.0%
5	国の行政（政府）	0	0.0%
6	国政	0	0.0%
7	その他	2	13.3%
8	未回答	1	6.7%
	合計	15	